


TELEMAX

Ανεμιστήρας Επιτοίχιος

Fs40-803R

(220-240V~50/60Hz)



ΟΔΗΓΙΕΣ ΧΡΗΣΕΩΣ

Αξιότιμε πελάτη, αξιότιμη πελάτισσα

Συγχαρητήρια για την αγορά σας και καλωσορίσατε στη TELEMAX.

Σας ευχαριστούμε για την εμπιστοσύνη σας στα προϊόντα μας.

Όπως όλα τα προϊόντα έτσι και αυτό κατασκευάστηκε με βάση την τελευταία λέξη της τεχνολογίας και με τη χρήση αξιόπιστων και σύγχρονων εξαρτημάτων.

Σας παρακαλούμε να αφιερώσετε λίγα λεπτά και να διαβάσετε τις οδηγίες, ώστε να διασφαλίσετε την καλύτερη δυνατή χρήση της συσκευής σας.

Ευχαριστούμε πολύ!

www.telemax.gr

2310-417494 & 2310427867



Τεχνική Υποστήριξη: support@telemax.gr (εσωτερικό 2)

Διαβάστε προσεκτικά τις οδηγίες χρήσης πριν από την πρώτη χρήση της συσκευής .

Σημαντικές οδηγίες περιέχονται στο βιβλίο οδηγιών που αφορούν την ασφάλεια σας και τη σωστή χρήση της συσκευής . Όταν είναι σε χρήση η συσκευή θα πρέπει πάντοτε να ακολουθούνται οι οδηγίες ασφαλείας .

- Διαβάστε με προσοχή τις οδηγίες χρήσης και κρατήστε τις σε ασφαλές σημείο για μελλοντική χρήση.
- Η συσκευή απευθύνεται για χρήση μόνο σε οικιακούς χώρους.
- Η συσκευή πρέπει να χρησιμοποιείτε μόνο για την ενδεδειγμένη ή προτεινόμενη χρήση.
- Πριν τη σύνδεση της συσκευής με το ρεύμα , πρέπει πρώτα να ελέγξετε εάν η τάση που υποδεικνύεται για τη συσκευή είναι σύμφωνα με την τάση της κεντρικής παροχής του σπιτιού σας.
- Πρέπει πάντα να συνδέετε τη συσκευή σε πρίζα που διαθέτει γείωση. Η μη τήρηση της παραπάνω οδηγίας μπορεί να οδηγήσει σε ηλεκτροπληξία και σε ενδεχόμενο σοβαρό τραυματισμό .Πρέπει για λόγους ασφαλείας ,η πρίζα να πληρεί τις προδιαγραφές που ισχύουν στη εκάστοτε χώρα κατοικία σας .Πριν τοποθετήσετε το φινι στην πρίζα θα πρέπει να γνωρίζετε εάν η ηλεκτρική σας εγκατάσταση διαθέτει γείωση , εάν όχι θα πρέπει να απευθυνθείτε σε έναν εξουσιοδοτημένο τεχνικό για να προβεί σε όλες τις απαραίτητες ενέργειες που απαιτούνται ουτοσώστε η ηλεκτρική σας εγκατάσταση να τροποποιηθεί σύμφωνα με τις τεχνικές προδιαγραφές της χώρας σας.
- **Η εγγύηση ακυρώνεται για οποιοδήποτε λάθος στη σύνδεση .**
- **Η επισκευή από μη εξουσιοδοτημένο τεχνικό σέρβις , ακυρώνει την εγγύηση .**
- Πρέπει πάντα η συσκευή κατά τη διάρκεια της λειτουργίας να είναι κάτω από τη επίβλεψη σας .
- Μη τοποθετείτε η συσκευή ποτέ σε νερά ή σε οποιοδήποτε άλλο υγρό.
- Μην χρησιμοποιείτε και μην τοποθετείτε τη συσκευή σε μέρη όπου μπορεί να βραχεί ή να έρθει σε επαφή με νερό .Μην συνδέετε ποτέ το καλώδιο του ρεύματος στην πρίζα όταν η επιφάνεια της συσκευής είναι βρεγμένη ή έστω νωπή .
- Ελέγξτε το καλώδιο για τυχόν φθορές κατά τακτά χρονικά διαστήματα .
- Μην λειτουργείτε τη συσκευή εάν το καλώδιο ή η πρίζα είναι κατεστραμμένα ή παρουσιάζουν βλάβη για να αποφευχθεί κάθε κίνδυνος και απευθυνθείτε σε εξουσιοδοτημένο κέντρο επισκευών για έλεγχο και αντικατάσταση.
- Μη τοποθετείτε το καλώδιο γύρω από αιχμηρές άκρες ή γωνίες τραπεζίων όπου μπορεί να έχουν πρόσβαση παιδιά ή να έρχεται σε επαφή με θερμές επιφάνειες.
- Πάντοτε να έχετε το καλώδιο της συσκευής τελείως ξεδιπλωμένο κατά τη διάρκεια της λειτουργίας της συσκευής .
- Όταν η συσκευή είναι σε λειτουργία και βρίσκονται στο χώρο παιδιά , άτομα με μειωμένες σωματικές ή πνευματικές ικανότητες είναι απαραίτητη η επίβλεψη της από άτομο που είναι υπεύθυνο για την ασφάλεια τους .
- Τα παιδιά ή τα άτομα με μειωμένες σωματικές ή πνευματικές ικανότητες πρέπει να επιβλέπονται από ενήλικα για να εξασφαλιστεί ότι δεν παίζουν με τη συσκευή .

- Αυτή η συσκευή δεν προορίζεται για να χρησιμοποιηθεί από άτομα (περιλαμβάνονται και τα παιδιά) με μειωμένες σωματικές, αισθητηριακές ή ψυχικές ικανότητες, ή με έλλειψη εμπειρίας και γνώσης , εκτός και εάν είναι κάτω από επίβλεψη ή κατόπιν εντολής σχετικά με την λειτουργία της συσκευής από άτομο που είναι υπεύθυνο για την ασφάλεια τους .
- **Αποσυνδέετε** πάντα το καλώδιο του ρεύματος από την πρίζα πριν συναρμολογήσετε ή αποσυναρμολογήσετε τη συσκευή.
- **Αποσυνδέστε** τη πρίζα από το ρεύμα προτού προβείτε σε οποιαδήποτε διαδικασία καθαρισμού ή συντήρησης της συσκευής .
- Μην αποσυνδέετε τη συσκευή τραβώντας την από το καλώδιο. Να αποσυνδέετε τραβώντας την από το το φικ , όχι απ το καλώδιο .
- Μην τοποθετείτε ή χρησιμοποιείτε τη συσκευή στο μπάνιο ή κοντά σε νερό π.χ. πισίνα ή σε οποιοδήποτε σημείο όπου υπάρχει περίπτωση να βραχεί .
- Πριν συνδέσετε ή αποσυνδέσετε τη συσκευή από την πρίζα , πρέπει πάντα να είναι ο διακόπτης ταχύτητας στη θέση OFF(0).
- Όταν η συσκευή δεν χρησιμοποιείτε για μεγάλο χρονικό διάστημα πρέπει πάντοτε να τη αποσυνδέετε από την πρίζα.
- Μην χρησιμοποιείτε ποτέ τη συσκευή μετά από πτώση της ή αν παρουσιάζει οποιαδήποτε βλάβη και πρέπει να απευθυνθείτε στο εξουσιοδοτημένο κέντρο επισκευών.
- Αποσυνδέστε το φικ από την πρίζα , αν η συσκευή δεν λειτουργεί κανονικά και απευθυνθείτε στο εξουσιοδοτημένο κέντρο επισκευών.
- Ελέγξτε κατά τη χρήση , το καλώδιο του ρεύματος να μην είναι σφηνωμένο από οποιοδήποτε αντικείμενο όπως π.χ. κάποιο έπιπλο. Επίσης μην πατάτε ποτέ το καλώδιο του ρεύματος και μη το τοποθετείτε ποτέ κάτω από χαλιά ή πατάκια όπου υπάρχει κίνδυνος να το πατήσετε .Τοποθετείτε το καλώδιο του ρεύματος σε σημείο όπου δεν υπάρχει κίνδυνος για να σκοντάψετε ή να πέσετε .
- Από τη χρήση καλωδίων επέκτασης που δεν είναι εγκεκριμένα από τον κατασκευαστή μπορεί να προκληθούν βλάβες , τραυματισμοί ή ατυχήματα.
- Να μη τοποθετείτε την συσκευή κοντά σε υφάσματα όπως π.χ. κουρτίνες που κρέμονται κλπ. Να μη τοποθετείτε υφάσματα , ρούχα πάνω στη συσκευή για να στεγνώσουν ή για οποιοδήποτε άλλο λόγο.
- Πρέπει να αφήνετε αρκετό ελεύθερο χώρο γύρω από τη συσκευή , τουλάχιστον 20εκ., ουσώστε να μην μπλοκάρτε τους αεραγωγούς της συσκευής και η συσκευή να αερίζεται καλά .
- Σε περίπτωση που παρατηρήσετε κάποιο περίεργο θόρυβο ,μυρωδιά ή καπνό μη χρησιμοποιείτε τη συσκευή. Βγάλτε αμέσως τη συσκευή από το ρεύμα και επικοινωνήστε με το εξουσιοδοτημένο κέντρο επισκευών .

ΠΡΟΣΟΧΗ! Όταν ο ανεμιστήρας είναι συνδεδεμένος στην πρίζα και όταν βρίσκεται σε λειτουργία για την αποφυγή τυχόν κινδύνου , μην βάζετε ξένα αντικείμενα π.χ. μολύβια , κτλ. μέσα από το πλέγμα της συσκευής.

ΠΡΟΣΟΧΗ! Όταν ο ανεμιστήρας είναι συνδεδεμένος στην πρίζα και όταν βρίσκεται σε λειτουργία μη βάζετε ποτέ τα δάχτυλά σας μέσα από το πλέγμα της συσκευής. Μην ακουμπάτε ποτέ τα μέρη της συσκευής που βρίσκονται σε κίνηση.

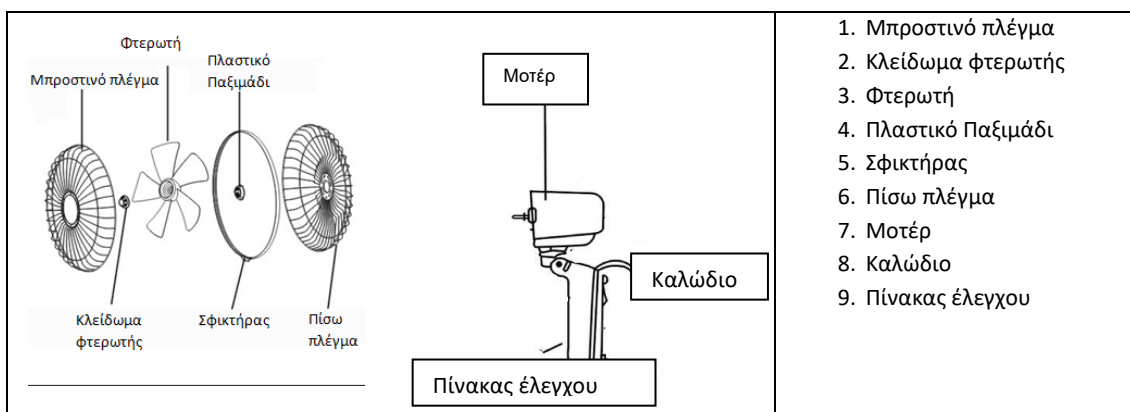
- Αποσυνδέετε τη συσκευή από το ρεύμα πάντα πριν τον καθαρισμό της. Διατηρείτε τη συσκευή πάντα κλειστή.
- Η συσκευή πρέπει να είναι κατασκευασμένη και να λειτουργεί μόνο επάνω σε επίπεδη, σταθερή και στεγνή επιφάνεια.
- Η συσκευή πρέπει να αποθηκεύεται σε δροσερό και ξηρό μέρος.
- Η συσκευή πρέπει να αποθηκεύεται σε σημείο που να μην έχουν πρόσβαση παιδιά.
- Η συσκευή αυτή, για τη ασφάλειά σας συμμορφώνεται σύμφωνα με τα ισχύοντα πρότυπα, τους κανόνες ασφαλείας και τις οδηγίες (περί χαμηλής τάσης, ηλεκτρομαγνητικής συμβατότητας, προστασίας του περιβάλλοντος κλπ).

ΠΡΟΣΟΧΗ ! Η ΣΥΣΚΕΥΗ ΧΡΗΣΙΜΟΠΟΙΕΙΤΕ ΜΟΝΟ ΣΕ ΟΙΚΙΑΚΟΥΣ ΧΩΡΟΥΣ

Βίδες

ΦΥΛΑΞΤΕ ΤΙΣ ΟΔΗΓΙΕΣ ΧΡΗΣΕΩΣ .

ΜΕΡΗ ΤΗΣ ΣΥΣΚΕΥΗΣ




Σημείωση: το σχήμα του ανεμιστήρα ενδέχεται να αλλάζει ανάλογα με την έκδοση

ΟΔΗΓΙΕΣ ΧΡΗΣΕΩΣ

1. Συνδέστε τη συσκευή στην πρίζα και η συσκευή θα μπει σε κατάσταση αναμονής. Πιέστε το κουμπί ON SPEED off για να ξεκινήσει.
2. Ταχύτητα : πιέστε το κουμπί SPEED για να επιλέξετε οποία ταχύτητα επιθυμείτε.
3. Λειτουργία χρονοδιακόπτη : πιέστε το κουμπί TIMER επιλέξτε το χρόνο από 0 έως 7 ΩΡΕΣ . Εάν δεν θέλετε να χρησιμοποιήσετε τον χρονοδιακόπτη , πιέστε το κουμπί TIMER άλλη μια φορά. Η συσκευή θα λειτουργεί χωρίς διακοπή.
4. Λειτουργία περιστροφής : πιέστε το κουμπί SWING και η συσκευή θα περιστρέφεται. πιέστε το κουμπί SWING ξανά για να σταματήσει η περιστροφή .
5. Εάν θέλετε να σταματήσετε τη λειτουργία της συσκευής πιέστε το κουμπί OFF.

6. Λειτουργία MODE: Έχετε ΔΥΟ επιλογές, NORMAL, SLEEP, ανάλογα με την επιλογή θα λειτουργεί ο ανεμιστήρας .

ΤΗΛΕΧΕΙΡΙΣΤΗΡΙΟ

	<ol style="list-style-type: none">1. Με το πλήκτρο «ON/ SPEED/OFF» ενεργοποιούμε/απενεργοποιούμε τον ανεμιστήρα και με διαδοχικά πατήματα επιλέγουμε ταχύτητα.2. Με το πλήκτρο «MODE» επιλέγουμε το στυλ περιστροφής. Υπάρχουν 2 προγράμματα, «NORMAL», και «SLEEP» ανάλογα με τις ανάγκες σας.3. Με το πλήκτρο «SWING» ενεργοποιούμε την περιστροφή δεξιά-αριστερά.4. Με το πλήκτρο TIME ενεργοποιούμε τον χρονοδιακόπτη.(0-7)
---	--

Σημείωση: το σχήμα ενδέχεται να αλλάζει ανάλογα με την έκδοση

ΚΑΘΑΡΙΣΜΟΣ ΚΑΙ ΣΥΝΤΗΡΗΣΗ

ΠΡΟΣΟΧΗ: Αποσυνδέστε τη πρίζα από το ρεύμα προτού προβείτε σε οποιαδήποτε διαδικασία καθαρισμού ή συντήρησης της συσκευής .

- Κατά τακτά χρονικά διαστήματα , καθαρίζετε το κυρίως μέρος της συσκευής με ένα μαλακό πανί .Για να καθαρίσετε τυχόν επίμονους λεκέδες , χρησιμοποιείτε ένα υγρό πανί και μαλακό απορρυπαντικό. Μετέπειτα αφαιρέστε τα υπολείμματα του απορρυπαντικού με ένα καθαρό υγρό πανί. Στεγνώστε καλά.

ΠΡΟΣΟΧΗ: Ποτέ μην βυθίζετε τη συσκευή σε νερό ή άλλο υγρό προς αποφυγή κινδύνου ηλεκτροπληξίας .

- Μην χρησιμοποιείτε και μην τοποθετείτε τη συσκευή σε μέρη όπου μπορεί να βραχεί ή να έρθει σε επαφή με νερό .Μην συνδέετε ποτέ το καλώδιο του ρεύματος στην πρίζα όταν η επιφάνεια της συσκευής είναι βρεγμένη ή έστω νωπή .

ΠΡΟΣΟΧΗ : Διατηρείτε τη συσκευή πάντα στεγνή προς αποφυγή κινδύνου ηλεκτροπληξίας ή πυρκαγιάς . Ποτέ μην επιτρέπετε να στάξει νερό ή οποιοδήποτε άλλο υγρό στο εσωτερικό της συσκευής , κυρίως μέσα στο μοτέρ.

ΠΡΟΣΟΧΗ: Μην χρησιμοποιείτε ποτέ διαβρωτικά ή σκληρά απορρυπαντικά ή διαλυτικά υγρά που μπορεί να αλλοιώσουν το χρώμα.

- Όταν δεν χρησιμοποιείτε τη συσκευή να αφαιρείτε πάντα το καλώδιο του ρεύματος από την πρίζα.
- Να αποθηκεύετε τη συσκευή σε μέρος καθαρό , δροσερό και ξηρό μέσα στο κουτί της ή έτσι ώστε να είναι προστατευμένη από τη σκόνη.
- Αποθηκεύστε τη συσκευή σε σημείο που να μην υπάρχει πρόσβαση από παιδιά.
- Μην χρησιμοποιείτε ποτέ την συσκευή μετά από πτώση ή αν παρουσιάζει οποιαδήποτε βλάβη , και απευθυνθείτε στο εξουσιοδοτημένο κέντρο επισκευών.

- Σε περίπτωση που η συσκευή δεν λειτουργεί κανονικά , αποσυνδέστε το φις από την πρίζα και απευθυνθείτε στο εξουσιοδοτημένο κέντρο επισκευών για έλεγχο , επισκευή ή αντικατάσταση της.

ΠΡΟΣΟΧΗ : Ποτέ μην επιχειρήσετε να επιδιορθώσετε τη συσκευή μονοί σας , για την αποφυγή τυχόν κινδύνου ηλεκτροπληξίας ή πυρκαγιάς . **Η εγγύηση ακυρώνεται για οποιαδήποτε επισκευή που γίνεται από μη εξουσιοδοτημένο τεχνικό του κέντρου επισκευών.**

ΟΡΟΙ ΕΓΓΥΗΣΗΣ

- Όλες οι επισκευές γίνονται από εξουσιοδοτημένα συνεργεία της αντιπροσωπείας και μόνο στην έδρα τους. Δεν γίνονται επισκευές κατ' οίκον.
- Τα έξοδα μεταφοράς πληρώνονται από τον ιδιοκτήτη της συσκευής.
- Η συσκευή ταξιδεύει αποκλειστικά με ευθύνη του ιδιοκτήτη της.
- Να έχετε την απόδειξη αγοράς όπου να φαίνεται η ημερομηνία αγοράς της συσκευής, το ονοματεπώνυμο, η διεύθυνση και το τηλέφωνό σας.
- Η συσκευή να χρησιμοποιείται αποκλειστικά για την χρήση της.
- Η εγκατάσταση και η σύνδεση να γίνονται σύμφωνα με τις οδηγίες χρήσης κι εγκατάστασης και σύμφωνα με τους ισχύοντες κανονισμούς.
- Οποιαδήποτε επισκευή πρέπει να πραγματοποιείται μόνο από τα εξουσιοδοτημένα συνεργεία και τα ανταλλακτικά που χρησιμοποιούνται να είναι γνήσια.
- Η ενδεχόμενη επισκευή ή αντικατάσταση μερών της συσκευής ή της ίδιας της συσκευής δεν παρατείνουν τη διάρκεια της παρούσας εγγύησης, η οποία συνεχίζει σε κάθε περίπτωση έως τη λήξη των 2 ετών η 1 έτους αναλόγως το είδος.
- Η παρούσα εγγύηση δεν βλάπτει τα δικαιώματα που προβλέπονται από την Ευρωπαϊκή Οδηγία 1999/44/EC και την Ελληνική νομοθεσία.

ΔΕΝ ΚΑΛΥΠΤΟΝΤΑΙ ΑΠΟ ΤΗΝ ΕΓΓΥΗΣΗ ΟΙ ΠΑΡΑΚΑΤΩ ΠΕΡΙΠΤΩΣΕΙΣ:

- Φυσική φθορά από τη χρήση και αναλώσιμα (ενδεικτικά αναφέρονται καλώδια, λυχνίες, πλαστικά κι ελαστικά μέρη, κ.λπ.).

- Ο καθαρισμός της συσκευής από άλατα.
- Κακή χρήση του προϊόντος από αμέλεια ή εσκεμμένα ή χρήση μη σύμφωνη με τις οδηγίες χρήσης και συντήρησης.
- Χρήση του προϊόντος για άλλον σκοπό από αυτόν για τον οποίο κατασκευάστηκε.
- Επαγγελματική χρήση, αλόγιστη χρήση, λάθος χειρισμοί, μειωμένη φροντίδα της συσκευής.
- Εγκατάσταση και χρήση με τρόπο που αντίκειται στις τεχνικές προδιαγραφές .
- **Βλάβες από κακή ή λανθασμένη ή εκτός προδιαγραφών εγκατάσταση.** Σύνδεση σε τάση διαφορετική από αυτή που αναγράφεται στην ετικέτα τύπου της συσκευής.
- **Σπασμένα μέρη και βλάβες από μεταφορά και πτώση.**
- **Επισκευές ή απόπειρα επισκευής από μη εξουσιοδοτημένα άτομα ή συνεργεία, οπότε αυτομάτως διακόπτεται η εγγύηση.**
- **Χρήση μη γνήσιων ανταλλακτικών.**
- Οτιδήποτε εκτός του ελέγχου του κατασκευαστή (φωτιά, νερό, ανωμαλίες στην τάση ηλεκτροδότησης, υπερτάσεις από κεραυνούς, σύνδεση χωρίς γείωση, λειτουργία σε διαβρωτικό ή υγρό περιβάλλον, ατυχήματα, θεομηνίες κ.λπ.).

TELEMAX



Η Εταιρεία αποποιείται κάθε ευθύνης σε περίπτωση που η εγκατάσταση, η χρήση και η συντήρηση της συσκευής δεν πραγματοποιηθούν σύμφωνα με τις Οδηγίες Χρήσης που τη συνοδεύουν και από ενδεχόμενες βλάβες που μπορεί να προκύψουν, άμεσα ή έμμεσα, σε άτομα, αντικείμενα ή ζώα λόγω μη τήρησης των οδηγιών χρήσης.



ΔΗΛΩΣΗ ΣΥΜΒΑΤΟΤΗΤΑΣ (EC DECLARATION OF CONFORMITY)

Η συσκευή είναι σύμφωνη με τις οδηγίες ασφάλειας της Ευρωπαϊκής Ένωσης. Ο τεχνικός φάκελος του προϊόντος καθώς και τα συνοδευτικά πιστοποιητικά και εργαστηριακές δοκιμές, βρίσκεται στα γραφεία της εταιρίας στη Θέρμη Θεσσαλονίκης, και είναι διαθέσιμος προς κάθε εποπτεύουσα αρχή.

Ασφαλής Απόρριψη της Συσκευής

 	<p>Το σύμβολο αυτό σημαίνει ότι η συσκευή δεν πρέπει να πεταχτεί μαζί με τα υπόλοιπα οικιακά απόβλητα. Αναζητήστε τους ειδικούς κάδους ανακύκλωσης ηλεκτρικών και ηλεκτρονικών συσκευών. Για περισσότερες πληροφορίες, επικοινωνήστε με τις τοπικές αρχές ή με το κατάστημα λιανικής πώλησης της συσκευής</p>
--	---

ΑΡΙΘΜΟΣ ΜΗΤΡΩΟΥ ΠΑΡΑΓΩΓΟΥ Ε.Ο.ΑΝ. 1349