

COOK 20

MWP 101

Gebrauchsanweisung
Instruction for use
Mode d'emploi
Gebruiksaanwijzing
Istruzioni per l'uso



Brugsanvisning
Bruksanvisning
Käyttöohje
Manual de utilização
Instrucciones para el uso



Οδηγίες χρήσης
Instrukcje użytkowania
Használati utasítás
Инструкция за използване
Інструкція з експлуатації



Návod k použití
Návod na použitie
Instrucțiuni de utilizare
Инструкция по эксплуатации
تعليمات وكيفية الاستعمال
Қолдану бойынша нұсқаулық

www.whirlpool.eu

Whirlpool

SENSING THE DIFFERENCE

ΕΓΚΑΤΑΣΤΑΣΗ

-ΠΡΙΝ ΑΠΟ ΤΗ ΣΥΝΔΕΣΗ

Τοποθετήστε το φούρνο σε κάποια απόσταση από άλλες πηγές θερμότητας.

Για τον επαρκή εξαερισμό της συσκευής, πρέπει να υπάρχει χώρος τουλάχιστον 30 cm πάνω από το φούρνο.

Μην τοποθετείτε το φούρνο μικροκυμάτων μέσα σε ντουλάπι. Αυτός ο φούρνος δεν προορίζεται για τοποθέτηση ή χρήση πάνω σε επιφάνεια εργασίας που βρίσκεται σε απόσταση μικρότερη από 850 mm πάνω από το πάτωμα.

Ελέγξτε αν η τάση στην πινακίδα ονομαστικών τιμών αντιστοιχεί στην τάση στην οικία σας.

Μην αφαιρείτε τις προστατευτικές πινακίδες του φούρνου που βρίσκονται στα πλαίσια του τοιχώματος του θαλάμου του φούρνου. Αυτές εμποδίζουν τα λίπη και τα σωματίδια του φαγητού να εισχωρήσουν στο εσωτερικό του φούρνου μικροκυμάτων.

Τοποθετήστε το φούρνο πάνω σε μια σταθερή, επίπεδη επιφάνεια αρκετά στιβαρή ώστε να αντέχει το φούρνο και τα σκεύη που θα βάλετε μέσα σε αυτόν. Να είστε προσεκτικοί κατά το χειρισμό.

Βεβαιωθείτε ότι ο χώρος κάτω, επάνω και γύρω από το φούρνο είναι άδειος ώστε να επιτρέπεται η κατάλληλη κυκλοφορία του αέρα.

Βεβαιωθείτε ότι η συσκευή δεν φέρει κάποια ζημιά. Βεβαιωθείτε ότι η πόρτα του φούρνου κλείνει καλά στο πλαίσιο του φούρνου και ελέγξτε αν το λάστιχο της πόρτας έχει πάθει ζημιά. Αδειάστε το φούρνο και καθαρίστε το εσωτερικό του με ένα μαλακό, βρεγμένο πανί.

Μην χρησιμοποιείτε τη συσκευή αυτή αν το καλώδιο ρεύματος ή το φως της είναι κατεστραμμένα, αν δεν λειτουργεί κανονικά, έχει πάθει ζημιά ή έχει πέσει. Μη βυθίζετε το καλώδιο ρεύματος ή το φως στο νερό. Διατηρείτε το ηλεκτρικό καλώδιο μακριά από ζεστές επιφάνειες. Υπάρχει κίνδυνος ηλεκτροπληξίας, πυρκαγιάς ή άλλης ζημιάς.

Μην χρησιμοποιείτε καλώδιο επέκτασης:

Εάν το καλώδιο τροφοδοσίας είναι πάρα πολύ κοντό, απευθυνθείτε σε ειδικευμένο ηλεκτρολόγο ή τεχνικό συντήρησης για την εγκατάσταση μιας πρίζας κοντά στη συσκευή.

ΠΡΟΕΙΔΟΠΟΙΗΣΗ: Η λανθασμένη χρήση του βύσματος γείωσης μπορεί να οδηγήσει στην πρόκληση ηλεκτροπληξίας. Εάν οι οδηγίες γείωσης δεν είναι απολύτως κατανοητές, ή σε περίπτωση αμφιβολίας σχετικά με τη σωστή γείωση του φούρνου μικροκυμάτων συμβουλευθείτε έναν ειδικευμένο ηλεκτρολόγο ή τεχνικό συντήρησης.

- ΜΕΤΑ ΤΗ ΣΥΝΔΕΣΗ

Ο φούρνος μπορεί να λειτουργήσει μόνο αν η πόρτα είναι καλά κλεισμένη.

Μπορεί να έχετε κακή λήψη της τηλεόρασης και παρεμβολές στο ραδιόφωνο, αν ο φούρνος βρίσκεται κοντά στην τηλεόραση, το ραδιόφωνο ή την κεραία.

Η γείωση της παρούσας συσκευής είναι υποχρεωτική. Ο κατασκευαστής δεν αποδέχεται καμία ευθύνη για τραυματισμό ατόμων, κατοικίδιων ή βλάβη σε αντικείμενα που προέρχεται από μη τήρηση αυτής της απαίτησης.

Οι κατασκευαστές δεν αποδέχονται ευθύνη για τυχόν προβλήματα που οφείλονται σε παράλειψη τήρησης αυτών των οδηγιών από τον χρήστη.

ΣΗΜΑΝΤΙΚΕΣ ΟΔΗΓΙΕΣ ΑΣΦΑΛΕΙΑΣ

ΔΙΑΒΑΣΤΕ ΠΡΟΣΕΚΤΙΚΑ ΚΑΙ ΦΥΛΑΞΤΕ ΓΙΑ ΜΕΛΛΟΝΤΙΚΗ ΑΝΑΦΟΡΑ

Αν στο εσωτερικό / εξωτερικό του φούρνου σημειωθεί ανάφλεξη ή αρχίσει να βγαίνει καπνός, κρατήστε κλειστή την πόρτα του φούρνου και σβήστε τον. Αποσυνδέστε το καλώδιο ρεύματος ή απενεργοποιήστε την τροφοδοσία κατεβάζοντας την ασφάλεια ή από τον ασφαλειοδιακόπτη.

Μην αφήνετε το φούρνο από την προσοχή σας, ειδικά όταν χρησιμοποιείτε χαρτί, πλαστικό ή άλλα αναφλέξιμα υλικά στο μαγείρεμα. Το χαρτί μπορεί να καψαλιστεί ή να καεί, ενώ μερικά πλαστικά μπορεί να λιώσουν όταν χρησιμοποιούνται για το ζέσταμα του φαγητού.

ΠΡΟΕΙΔΟΠΟΙΗΣΗ: Η συσκευή και όλα τα προσιτά εξαρτήματά της θερμαίνονται κατά τη διάρκεια της χρήσης. Δεν πρέπει να αγγίζετε τα θερμαντικά στοιχεία. Παιδιά κάτω των 8 ετών πρέπει να παραμένουν μακριά από τη συσκευή ή να βρίσκονται κάτω από συνεχή επίβλεψη.

Ο φούρνος μικροκυμάτων προορίζεται για ζέσταμα φαγητού και ποτών. Σε περίπτωση που τον χρησιμοποιείτε για να αποξηράνετε φαγητό, να στεγνώσετε ρούχα και να θερμάνετε επιθέματα, παντόφλες, υγρά ρούχα και άλλα παρόμοια ενδέχεται να προκληθεί τραυματισμός, ανάφλεξη ή πυρκαγιά.

Η παρούσα συσκευή μπορεί να χρησιμοποιηθεί από παιδιά ηλικίας 8 ετών και άνω και από άτομα με μειωμένες σωματικές, αισθητηριακές ή πνευματικές δυνατότητες ή έλλειψη εμπειρίας και γνώσης, εφόσον επιβλέπονται ή έχουν λάβει οδηγίες σχετικά με τη χρήση της συσκευής με ασφαλή τρόπο και κατανοούν τους κινδύνους που ενέχονται. Εργασίες καθαρισμού και συντήρησης δεν πρέπει να εκτελούνται από παιδιά εκτός αν είναι ηλικίας από 8 ετών και άνω και βρίσκονται υπό επίβλεψη. Τα παιδιά θα πρέπει να επιβλέπονται για να διασφαλιστεί ότι δεν παίζουν με τη συσκευή. Διατηρείτε τη συσκευή και το καλώδιό της μακριά από παιδιά ηλικίας κάτω των 8 ετών.

ΠΡΟΕΙΔΟΠΟΙΗΣΗ: Μη χρησιμοποιείτε το φούρνο μικροκυμάτων για να ζεσάνετε οτιδήποτε σε αεροστεγή συσκευασία. Η πίεση μέσα στη συσκευασία αυξάνεται και μπορεί να προκληθεί ζημιά όταν την ανοίξετε ή να εκραγεί.

ΠΡΟΕΙΔΟΠΟΙΗΣΗ: Τα λάστιχα της πόρτας και τα σημεία όπου εφαρμόζει η πόρτα πρέπει να ελέγχονται τακτικά για ζημιές. Αν έχουν πάθει ζημιά αυτά τα σημεία, δεν πρέπει να χρησιμοποιείτε τη συσκευή μέχρι να επισκευαστεί από ειδικευμένο τεχνικό. Μην χρησιμοποιείτε το φούρνο μικροκυμάτων για να μαγειρέψετε ή να ξαναζεστάνετε ολόκληρα αυγά με ή χωρίςσόφλι, γιατί μπορεί να σκάσουν ακόμα και μετά το ψήσιμο στο φούρνο μικροκυμάτων.

ΣΗΜΑΝΤΙΚΕΣ ΟΔΗΓΙΕΣ ΑΣΦΑΛΕΙΑΣ

Η συσκευή δεν προορίζεται για λειτουργία με εξωτερικό χρονοδιακόπτη ή ξεχωριστό σύστημα τηλεχειρισμού.

Μην αφήνετε το φούρνο από την προσοχή σας αν χρησιμοποιείτε πολλά λιπαρά ή λάδια καθώς μπορεί να υπερθερμανθούν και να προκληθεί φωτιά!

Μη ζεσταίνετε, ή χρησιμοποιείτε εύφλεκτα υλικά μέσα ή κοντά στο φούρνο. Οι αναθυμιάσεις μπορεί να δημιουργήσουν κίνδυνο πυρκαγιάς ή έκρηξης.

Μην χρησιμοποιείτε το φούρνο μικροκυμάτων για να στεγνώνετε υφάσματα, χαρτί, μπαχαρικά, βότανα, ξύλο, λουλούδια ή άλλα εύφλεκτα υλικά. Υπάρχει κίνδυνος πυρκαγιάς.

Μη χρησιμοποιείτε διαβρωτικά χημικά ή ατμούς σε αυτή τη συσκευή. Αυτός ο τύπος φούρνου είναι ειδικά σχεδιασμένος για να ζεσταίνετε ή να μαγειρεύετε φαγητό. Δεν προορίζεται για βιομηχανική ή εργαστηριακή χρήση.

Μην κρεμάτε ή τοποθετείτε βαριά αντικείμενα στην πόρτα καθώς μπορεί να προκληθεί ζημιά στο άνοιγμα και τους μεντεσέδες του φούρνου. Μη χρησιμοποιείτε τη λαβή της πόρτας για να κρεμάτε πράγματα.

Μεταλλικά δοχεία για φαγητό και ποτά δεν επιτρέπονται κατά τη διάρκεια του μαγειρέματος στο φούρνο μικροκυμάτων.

Προσέξτε να μην μετατοπίζετε το πικάπ όταν αφαιρείτε δοχεία από τη συσκευή.

ΟΔΗΓΟΣ ΑΝΤΙΜΕΤΩΠΙΣΗΣ ΠΡΟΒΛΗΜΑΤΩΝ

Αν ο φούρνος δεν λειτουργεί, μην καλέσετε την υπηρεσία τεχνικής υποστήριξης αν δεν πραγματοποιήσετε τους ακόλουθους ελέγχους:

- Ελέγξτε αν ο περιστρεφόμενος δίσκος και η βάση του είναι στη θέση τους.
- Ελέγξτε αν το φως έχει συνδεθεί σωστά στην πρίζα.
- Ελέγξτε αν η πόρτα είναι καλά κλεισμένη.
- Ελέγξτε τις ασφάλειες και βεβαιωθείτε ότι έχετε ηλεκτρικό ρεύμα.
- Ελέγξτε ότι ο φούρνος έχει επαρκή εξαερισμό.
- Περιμένετε 10 λεπτά και επιχειρήστε να χρησιμοποιήσετε ξανά το φούρνο.
- Ανοίξτε και κλείστε την πόρτα πριν προσπαθήσετε πάλι.

Έτσι θα αποφύγετε άσκοπα τηλεφωνήματα, για τα οποία χρεώνεστε.

Όταν τηλεφωνήσετε στην υπηρεσία τεχνικής υποστήριξης, πρέπει να δώσετε τον αριθμό σειράς και το μοντέλο του φούρνου (δείτε την πινακίδα τύπου). Για περισσότερες λεπτομέρειες, συμβουλευτείτε το βιβλιαράκι της εγγύησης.

Εάν το καλώδιο ρεύματος χρειάζεται αντικατάσταση πρέπει να αντικατασταθεί με γνήσιο ανταλλακτικό, το οποίο διατίθεται από την ομάδα τεχνικής υποστήριξης. Η αντικατάσταση του ηλεκτρικού καλωδίου πρέπει να γίνεται μόνο από ειδικευμένο τεχνικό.

ΠΡΟΕΙΔΟΠΟΙΗΣΗ: Η τεχνική υποστήριξη πρέπει να παρέχεται μόνο από εκπαιδευμένο τεχνικό. Είναι επικίνδυνο για οποιονδήποτε άλλο εκτός από εκπαιδευμένο άτομο να εκτελέσει εργασίες συντήρησης ή επισκευής, οι οποίες απαιτούν αφαίρεση οποιουδήποτε καλύμματος, το οποίο παρέχει προστασία από την έκθεση στην ενέργεια των μικροκυμάτων.

Μην αφαιρείτε κανένα από τα καλύμματα.

ΠΡΟΦΥΛΑΞΕΙΣ

- ΓΕΝΙΚΑ

Αυτή η συσκευή προορίζεται για χρήση σε οικιακό και παρόμοια περιβάλλοντα όπως:

- Σε χώρους κουζίνας του προσωπικού σε καταστήματα, γραφεία και άλλα εργασιακά περιβάλλοντα,
 - Σε εξοχικές κατοικίες,
 - Από πελάτες σε ξενοδοχεία, μοτέλ και άλλα περιβάλλοντα οικιακού τύπου,
 - Περιβάλλοντα τύπου Bed and breakfast.
- Δεν επιτρέπεται άλλη χρήση (π.χ. αίθουσες θέρμανσης).

Η συσκευή δεν πρέπει να λειτουργεί χωρίς να υπάρχει φαγητό στο φούρνο όταν χρησιμοποιείτε τη λειτουργία μικροκυμάτων. Μια τέτοια ενέργεια είναι πιθανό να προκαλέσει ζημιά στη συσκευή.

Τα ανοίγματα εξερισμού του φούρνου δεν πρέπει να καλύπτονται. Η απόφραξη των ανοιγμάτων εισόδου ή εξόδου του αέρα μπορεί να προκαλέσει ζημιά στο φούρνο ή να υποβαθμίσει την ποιότητα του μαγειρέματος.

Αν θέλετε να δοκιμάσετε τη λειτουργία του φούρνου, τοποθετήστε σε αυτόν ένα ποτήρι νερό. Το νερό θα απορροφήσει την ενέργεια των μικροκυμάτων και ο φούρνος δεν θα πάθει ζημιά.

Μην αποθηκεύετε ή χρησιμοποιείτε τη συσκευή αυτή σε υπαίθριους χώρους.

Μη χρησιμοποιείτε τη συσκευή αυτή κοντά στο νεροχύτη της κουζίνας, σε υγρά υπόγεια, κοντά στην πισίνα ή σε παρόμοιους χώρους.

Μην χρησιμοποιείτε τον εσωτερικό χώρο του φούρνου για αποθηκευτικούς σκοπούς.

Βγάλτε τα συρματάκια που κλείνουν τις πλαστικές ή χάρτινες σακούλες πριν τις βάλετε στο φούρνο.

Μην χρησιμοποιείτε το φούρνο μικροκυμάτων για τηγάνισμα σε βαθύ σκεύος, γιατί η θερμοκρασία του λαδιού δεν ελέγχεται.

Χρησιμοποιήστε ειδικά γάντια ή πανιά για να μην πάθετε εγκαύματα, όταν θέλετε να πιάσετε σκεύη, εξαρτήματα φούρνου ή το τηγάνι μετά το μαγείρεμα.

-ΥΓΡΑ

Π.χ. ροφήματα ή νερό.Τα υγρά μπορεί να υπερθερμανθούν πάνω από το σημείο βρασμού χωρίς να υπάρξουν ενδείξεις βρασμού. Αυτό μπορεί να έχει σαν αποτέλεσμα το καυτό υγρό να βράσει και να χυθεί απότομα.

Για να αποτρέψετε κάτι τέτοιο ακολουθήστε τα παρακάτω βήματα:

1. Αποφύγετε τη χρήση δοχείων με ίσιες πλευρές με στενό λαιμό.
2. Ανακατέψτε το υγρό πριν βάλετε το δοχείο στο φούρνο και αφήστε το κουτάλι μέσα στο δοχείο.
3. Αφού ζεσταθεί το υγρό, αφήστε το ακίνητο για λίγο και ανακατέψτε το πάλι, πριν βγάλετε προσεκτικά το δοχείο από το φούρνο.

- ΠΡΟΣΟΧΗ

Αφού ζεστάνετε παιδική τροφή ή υγρά σε μπιμπερό ή σε βαζάκι παιδικής τροφής, ανακατεύετε πάντα και ελέγχετε τη θερμοκρασία πριν σερβίρετε. Έτσι θα εξασφαλίσετε ότι το υγρό ή η τροφή έχει ζεσταθεί ομοιόμορφα και δεν υπάρχει κίνδυνος να ζεματιστεί ή να πάθει εγκαύματα το παιδί.

Να ανατρέχετε πάντοτε σε ένα βιβλίο μαγειρικής για μικροκύματα για λεπτομέρειες. Ειδικά, αν το φαγητό που προορίζεται για μαγείρεμα ή ζέσταμα περιέχει αλκοόλ. Φροντίστε να βγάλετε το καπάκι του βάζου ή τη θηλή του μπιμπερό πριν το ζεστάνετε!

ΑΞΕΣΟΥΑΡ

ΓΕΝΙΚΑ

Υπάρχουν διάφορα αξεσουάρ διαθέσιμα στην αγορά. Πριν αγοράσετε κάποιο αξεσουάρ, βεβαιωθείτε ότι είναι κατάλληλο για χρήση σε φούρνο μικροκυμάτων.

Πριν το μαγείρεμα, βεβαιωθείτε ότι τα σκεύη που χρησιμοποιείτε είναι πυρίμαχα και επιτρέπουν στα μικροκύματα να τα διαπερνούν.

Όταν τοποθετείτε τρόφιμα και αξεσουάρ στον φούρνο μικροκυμάτων, βεβαιωθείτε ότι αυτά δεν έρχονται σε επαφή με το εσωτερικό του φούρνου.

Αυτό είναι ιδιαίτερα σημαντικό για μεταλλικά αξεσουάρ ή εξαρτήματα.

Αν τα αξεσουάρ που περιέχουν μέταλλο έλθουν σε επαφή με τα εσωτερικά τοιχώματα του φούρνου, ενώ ο φούρνος βρίσκεται σε λειτουργία, μπορεί να προκληθεί σπινθηρισμός και ο φούρνος να πάθει ζημιά.

Να ελέγχετε πάντα αν ο περιστρεφόμενος δίσκος μπορεί να γυρίζει ελεύθερα πριν ανάψετε το φούρνο. Εάν ο περιστρεφόμενος δίσκος δεν μπορεί να γυρίζει ελεύθερα, χρησιμοποιήστε ένα μικρότερο σκεύος.

ΒΑΣΗ ΠΕΡΙΣΤΡΕΦΟΜΕΝΟΥ ΔΙΣΚΟΥ

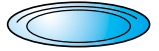
Χρησιμοποιήστε τη βάση κάτω από τον γυάλινο περιστρεφόμενο δίσκο. Ποτέ μην τοποθετείτε άλλα σκεύη πάνω στη βάση του περιστρεφόμενου δίσκου.

• Τοποθετήστε τη βάση του περιστρεφόμενου δίσκου στον φούρνο.

ΓΥΑΛΙΝΟΣ ΠΕΡΙΣΤΡΕΦΟΜΕΝΟΣ ΔΙΣΚΟΣ

Χρησιμοποιήστε τον γυάλινο περιστρεφόμενο δίσκο για όλους τους τρόπους μαγειρέματος. Συγκεντρώνει τα κομμάτια φαγητού που πέφτουν και τα υγρά που τρέχουν και τα οποία διαφορετικά θα λέρωναν και θα λέκιαζαν το εσωτερικό του φούρνου.

• Τοποθετήστε τον γυάλινο περιστρεφόμενο δίσκο πάνω στην ειδική βάση.



ΣΥΝΤΗΡΗΣΗ ΚΑΙ ΚΑΘΑΡΙΣΜΟΣ

Αν δεν διατηρείτε το φούρνο καθαρό, θα μπορούσε να προκληθεί βλάβη στην επιφάνεια με αποτέλεσμα τη μείωση της διάρκειας ζωής της συσκευής και πιθανόν να προκύψουν επικίνδυνες καταστάσεις.

Μη χρησιμοποιείτε συρμάτινα σφουγγαράκια, καθαριστικά που χαράζουν, σφουγγαράκια από ασαλόμαλο, πετσέτοπανα με σκληρά υπολείμματα κ.λπ. που μπορεί να προκαλέσουν βλάβη στον πίνακα ελέγχου και στις εσωτερικές και εξωτερικές επιφάνειες του φούρνου. Χρησιμοποιήστε πανί με ήπιο απορρυπαντικό ή χαρτί κουζίνας με υγρό για τζάμια. Βάλτε υγρό για τζάμια σε χαρτί κουζίνας.

Μη χρησιμοποιείτε συσκευές καθαρισμού με ατμό για τον καθαρισμό του φούρνου μικροκυμάτων.

Ο φούρνος πρέπει να καθαρίζεται τακτικά και να απομακρύνονται τυχόν υπολείμματα φαγητού.

Σε τακτικά διαστήματα, αφαιρέστε τον περιστρεφόμενο δίσκο και το στήριγμά του και σκουπίστε τη βάση του φούρνου για να καθαρίσει, ειδικά αν υπάρχουν υπολείμματα τροφίμων και υγρών.

Χρησιμοποιήστε μαλακό και βρεγμένο πανί με ήπιο απορρυπαντικό για να καθαρίσετε τις εσωτερικές επιφάνειες, την μπροστινή και πίσω πλευρά της πόρτας και το άνοιγμα της πόρτας.

Ο καθαρισμός είναι η μοναδική συντήρηση που απαιτείται υπό κανονικές συνθήκες. Πρέπει να πραγματοποιείται με το φούρνο μικροκυμάτων αποσυνδεδεμένο από την πρίζα.

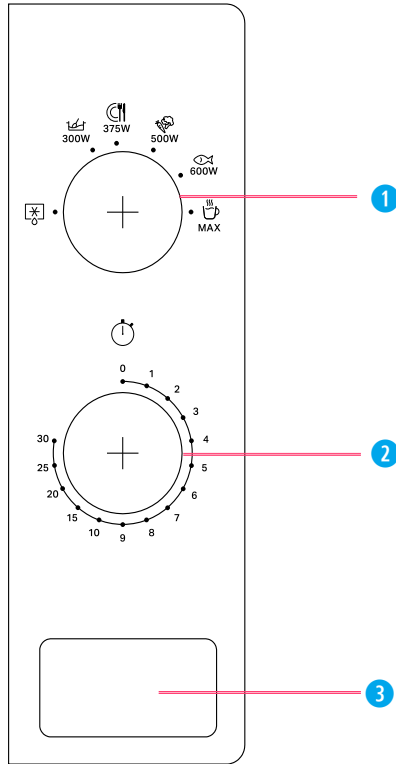
Μην ψεκάζετε απευθείας πάνω στο φούρνο.

Ο φούρνος αυτός έχει σχεδιαστεί να λειτουργεί με τον περιστρεφόμενο δίσκο στη θέση του.

Μη χρησιμοποιείτε το φούρνο μικροκυμάτων, αν έχετε αφαιρέσει τον περιστρεφόμενο δίσκο για καθαρισμό.

Μην αφήνετε να συσσωρεύεται λίπος ή σωματίδια τροφίμων γύρω από την πόρτα. Για επίμονους λεκέδες, βράστε ένα φλιτζάνι νερό στο φούρνο για 2 ή 3 λεπτά. Ο ατμός θα μαλακώσει τους λεκέδες.

ΠΙΝΑΚΑΣ ΕΛΕΓΧΟΥ



- 1** Κουμπί τροφοδοσίας
Για να επιλέξετε διαφορετική ισχύ στο φούρνο μικροκυμάτων.
- 2** Χρονόμετρο
Για να ορίσετε τον χρόνο μαγειρέματος.
- 3** Κουμπί ανοίγματος πόρτας
Για να ανοίξετε την πόρτα πατήστε αυτό το κουμπί.



ΔΙΑΚΟΠΗ Η ΤΕΡΜΑΤΙΣΜΟΣ ΤΟΥ ΜΑΓΕΙΡΕΜΑΤΟΣ

Για να διακόψετε το μαγείρεμα:

Μπορείτε να σταματήσετε το μαγείρεμα για να ελέγξετε, να γυρίσετε ή να ανακατέψετε το φαγητό ανοίγοντας την πόρτα. Η ρύθμιση θα ισχύσει για 5 λεπτά.

Για να συνεχίσετε το μαγείρεμα:

Κλείστε την πόρτα, το μαγείρεμα συνεχίζεται από το σημείο που σταμάτησε.

Αν δεν θέλετε να συνεχίσετε το μαγείρεμα μπορείτε να κάνετε τα εξής:

Αφαιρέστε το φαγητό, κλείστε την πόρτα και γυρίστε το χρονόμετρο για να σταματήσει η συνέχιση λειτουργίας.

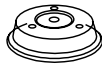
Λάβετε υπόψη ότι η μείωση ή διακοπή του προγραμματισμένου κύκλου ψύξης, δεν θα έχει αρνητικό αντίκτυπο στη λειτουργία του προϊόντος.



MICROWAVE (ΜΙΚΡΟΚΥΜΑΤΑ)

Για να μαγειρέψετε ξεχωριστά με φούρνο μικροκυμάτων, γυρίστε το κουμπί τροφοδοσίας για να επιλέξετε επίπεδο ισχύος μαγειρέματος. Η μεγαλύτερη διάρκεια μαγειρέματος είναι 30 λεπτά.

Προτεινόμενο
Εξάρτημα:



Κάλυμμα πιάτου
(πωλείται ξεχωριστά)

- 1 ΓΥΡΙΣΤΕ ΤΟ ΚΟΥΜΠΙ ΤΡΟΦΟΔΟΣΙΑΣ ΓΙΑ ΝΑ ΡΥΘΜΙΣΕΤΕ ΤΗΝ ΙΣΧΥ ΤΩΝ ΜΙΚΡΟΚΥΜΑΤΩΝ. (ΔΕΙΤΕ ΤΟΝ ΠΑΡΑΚΑΤΩ ΠΙΝΑΚΑ).
- 2 ΓΥΡΙΣΤΕ ΤΟ ΧΡΟΝΟΔΙΑΚΟΠΗ ΓΙΑ ΝΑ ΡΥΘΜΙΣΕΤΕ ΤΟΝ ΧΡΟΝΟ ΜΑΓΕΙΡΕΜΑΤΟΣ.
- 3 ΜΕΤΑ ΤΗ ΡΥΘΜΙΣΗ ΤΗΣ ΙΣΧΥΟΣ ΚΑΙ ΤΟΥ ΧΡΟΝΟΥ, Ο ΦΟΥΡΝΟΣ ΜΙΚΡΟΚΥΜΑΤΩΝ ΘΑ ΞΕΚΙΝΗΣΕΙ ΤΟ ΜΑΓΕΙΡΕΜΑ.





ΙΣΧΥΣ	ΠΡΟΤΕΙΝΟΜΕΝΗ ΧΡΗΣΗ:
700 W (MAX)	Ξαναζέσταμα ποτών, νερού, σούπας καφέ, σαγιού ή άλλων τροφίμων με υψηλή περιεκτικότητα σε νερό. Αν το φαγητό περιέχει αυγό ή κρέμα, επιλέξτε μικρότερη βαθμίδα ισχύος.
600 W	Μαγείρεμα ψαριών, κρέατος, λαχανικών κ.λπ.
500 W	Μαγειρεύοντας, δεν είναι δυνατή η ανάδευση των εδεσμάτων.
375 W	Πιο προσεκτικό μαγείρεμα π.χ. σάλτσες πλούσιες σε πρωτεΐνες, φαγητό με τυρί και αυγό, καθώς και για να ολοκληρώσετε το μαγείρεμα φαγητών κατσαρόλας.
300 W	Μαγείρεμα σε χαμηλή φωτιά φαγητών κατσαρόλας, λιώσιμο βουτύρου.
150 W (DEFROST)	Απόψυξη.



DEFROST (ΑΥΤΟΜΑΤΟ ΞΕΠΑΓΩΜΑ)

Η λειτουργία αυτή σας επιτρέπει να ξεπαγώσετε φαγητό αυτόματα. Χρησιμοποιήστε τη λειτουργία αυτή για να ξεπαγώσετε κρέας, πουλερικά ή ψάρι.

- 1 Ενεργοποιήστε το κουμπί λειτουργίας στη θέση απόψυξης.
- 2 Γυρίστε το χρονοδιακόπτη για να ρυθμίσετε τον χρόνο μαγειρέματος.
- 3 Αφού ρυθμίσετε την ισχύ και το χρόνο, ο φούρνος μικροκυμάτων θα ξεκινήσει τον κύκλο απόψυξης.

ΤΥΠΟΣ ΤΡΟΦΙΜΩΝ	ΒΑΡΟΣ	ΣΥΜΒΟΥΛΗ
Κρέας 	100g - 2000g	Κιμάς , κοτολέτες , μπριζόλα ή ψητό. Μόλις ολοκληρώσετε το μαγείρεμα, προτείνεται να αφήσετε το κρέας να “ξεκοιραστεί “ για τουλάχιστον 5 λεπτά για καλύτερα αποτελέσματα.
Λαχανικά 	100g - 1000g	Μεγαλύτερα, μεσαία και μικρά κομμένα λαχανικά. Πριν το σερβίρετε, αφήστε το φαγητό να κρυσώσει για 3-5 λεπτά για καλύτερα αποτελέσματα.
Ψάρι 	100g - 2000g	Ολόκληρο ψάρι, κομμάτια ή φιλέτα. Μόλις ολοκληρώσετε το μαγείρεμα περιμένετε τουλάχιστον 5 λεπτά.
Πουλερικά 	100g - 2000g	Ολόκληρο κοτόπουλο , κομμάτια ή φιλέτα. Μόλις ολοκληρώσετε το μαγείρεμα, προτείνεται να αφήσετε το φαγητό να “ξεκοιραστεί “ για 5-10 λεπτά.

Συμβουλές και προτάσεις:

- Για καλύτερο αποτέλεσμα συνιστάται να ξεπαγώνετε απευθείας στο κάτω μέρος του θαλάμου. Αν χρειαστεί, μπουρνούζα να χρησιμοποιήσετε ένα δοχείο από ελαφρύ πλαστικό κατάλληλο για φούρνο μικροκυμάτων.
- Για τρόφιμα που δεν βρίσκονται σε αυτόν τον πίνακα και αν το βάρος είναι μικρότερο ή μεγαλύτερο από το συνιστώμενο, πρέπει να Επιλέξετε το Μη αυτόματο ξεπάγωμα (βλ. σελίδα 19).
- Αν τα τρόφιμα έχουν θερμοκρασία μεγαλύτερη από αυτή της βαθιάς κατάψυξης (-18°C), επιλέξτε μικρότερο βάρος για τα τρόφιμα.
- Αν τα τρόφιμα έχουν θερμοκρασία μικρότερη από αυτή της κατάψυξης (-18°C), επιλέξτε μεγαλύτερο βάρος για τα τρόφιμα.
- Διαχωρίστε τα τεμάχια καθώς αρχίζουν να ξεπαγώνουν. Τα διαχωρισμένα τεμάχια ξεπαγώνουν πιο εύκολα.
- Η περίοδος αδράνειας μετά από το ξεπάγωμα βελτιώνει πάντα το αποτέλεσμα καθώς η θερμοκρασία κατανέμεται πιο ομοιόμορφα σε ολόκληρο το φαγητό.

ΥΠΟΔΕΙΞΕΙΣ ΓΙΑ ΤΗΝ ΠΡΟΣΤΑΣΙΑ ΤΟΥ ΠΕΡΙΒΑΛΛΟΝΤΟΣ

Το κουτί της συσκευασίας είναι πλήρως ανακυκλώσιμο, όπως πιστοποιεί το σύμβολο της ανακύκλωσης. Πρέπει να τηρούνται οι κατά τόπους ισχύουσες διατάξεις για την απόρριψή του. Φυλάξτε τα υλικά συσκευασίας που μπορεί να είναι επικίνδυνα (πλαστικές σακούλες, πολυστυρένιο κ.λπ.) μακριά από τα παιδιά.

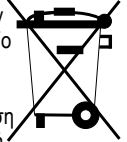
Η συσκευή αυτή φέρει σήμανση σύμφωνα με την Ευρωπαϊκή οδηγία 2002/96/CE σχετικά με Απορριπτόμενα ηλεκτρικά και ηλεκτρονικά εξαρτήματα (WEEE). Εξασφαλίζοντας ότι το προϊόν αυτό απορρίπτεται σωστά, θα βοηθήσετε στην πρόληψη πιθανά αρνητικών επιπτώσεων για το περιβάλλον και την ανθρώπινη υγεία, οι οποίες θα μπορούσαν να προκληθούν από τον ακατάλληλο χειρισμό αυτού του προϊόντος κατά την απόρριψή του.

Το σύμβολο πάνω στο προϊόν, ή στα έγγραφα που το συνοδεύουν υποδεικνύει ότι αυτή η συσκευή δεν μπορεί να θεωρηθεί οικιακό απόρριμμα. Αντί γι αυτό θα πρέπει να παραδοθεί στο κατάλληλο σημείο περισυλλογής για την ανακύκλωση των ηλεκτρικών και ηλεκτρονικών εξαρτημάτων.

Η απόθεση γίνεται σύμφωνα με την τοπική νομοθεσία σχετικά με τη διάθεση των απορριμμάτων.

Για πιο λεπτομερείς πληροφορίες σχετικά με την επεξεργασία, την περισυλλογή και την ανακύκλωση αυτού του προϊόντος, παρακαλούμε επικοινωνήστε με το αρμόδιο γραφείο του δήμου σας, την τοπική σας υπηρεσία αποκομιδής οικιακών απορριμμάτων ή το κατάστημα όπου αγοράσατε αυτό το προϊόν.

Πριν την απόρριψη, κόψτε το καλώδιο τροφοδοσίας, ώστε να μη μπορεί να συνδεθεί η συσκευή στην πρίζα.



ΤΕΧΝΙΚΑ ΣΤΟΙΧΕΙΑ

Περιγραφή δεδομένων	MWP101
Τάση τροφοδοσίας	230-240V~50 Hz
Ονομαστική ισχύς εισόδου	1200W
Εξωτερικές διαστάσεις (Υx-ΠxB)	262 x 452 x 367
Εσωτερικές διαστάσεις (Υx-ΠxB)	210 x 315 x 329

