

# *Rohnson*®

## Ηλεκτρική σκούπα

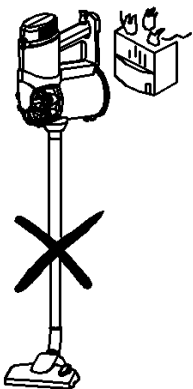
Μοντέλο.: R-1218



### ΟΔΗΓΙΕΣ ΧΡΗΣΗΣ

## ΣΗΜΑΝΤΙΚΕΣ ΠΡΟΦΥΛΑΞΕΙΣ

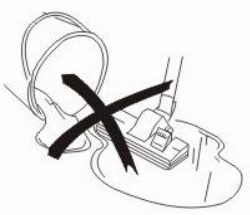
1. Διαβάστε αυτές τις οδηγίες χρήσης προσεκτικά.
2. Πριν χρησιμοποιήσετε τη συσκευή, βεβαιωθείτε ότι η τάση που αναγράφεται στο ταμπελάκι τεχνικών χαρακτηριστικών της συσκευής αντιστοιχεί με την τάση της ηλεκτρικής σας εγκατάστασης.
3. Η συσκευή πρέπει να συνδεθεί σε σωστά γειωμένη πρίζα.
4. Αφαιρέστε το φιν από την πρίζα όταν η συσκευή δεν είναι σε λειτουργία και πριν τον καθαρισμό ή τη συντήρηση της συσκευής.
5. Αφαιρέστε το φιν από την πρίζα πριν την αποσυναρμολόγηση της συσκευής.
6. Μη χρησιμοποιείτε σκληρά καθαριστικά και διαλύματα για να καθαρίσετε τη συσκευή.
7. Μη χρησιμοποιείτε τη συσκευή για την απορρόφηση υγρών.
8. Μην αφήνετε τη συσκευή ανεπιτήρητη όταν είναι σε λειτουργία. Κρατήστε τη συσκευή μακριά από παιδιά ή άτομα με αναπηρία.
9. Η συσκευή είναι κατάλληλη μόνο για οικιακή χρήση. Χρησιμοποιήστε τη μόνο όπως περιγράφεται στο παρόν εγχειρίδιο.
10. Μην λειτουργείτε τη συσκευή αν παρουσιάζει οποιοδήποτε ελάττωμα.
11. Για επισκευή ή ανταλλακτικά, επικοινωνήστε με το πλησιέστερο εξουσιοδοτημένο σέρβις της εταιρείας.
12. Αν το καλώδιο τροφοδοσίας είναι κατεστραμμένο, θα πρέπει να αντικατασταθεί από εξουσιοδοτημένο αντιπρόσωπο σέρβις προς αποφυγή κάθε κινδύνου.
13. Αυτή η συσκευή μπορεί να χρησιμοποιηθεί από παιδιά ηλικίας από 8 ετών και άνω και άτομα με μειωμένες σωματικές, αισθητηριακές ή διανοητικές ικανότητες ή έλλειψη εμπειρίας και γνώσης, εάν τους έχει δοθεί η επίβλεψη ή οδηγίες σχετικά με τη χρήση της συσκευής με ασφαλή τρόπο και κατανοούν τους κινδύνους που ενέχονται. Τα παιδιά δεν πρέπει να παίζουν με τη συσκευή. Ο καθαρισμός και η συντήρηση της συσκευής δεν πρέπει να πραγματοποιούνται από παιδιά χωρίς επίβλεψη.
14. Κρατήστε τη συσκευή και το καλώδιο μακριά από παιδιά κάτω των 8 ετών.
15. Μην αφαιρείτε το φιν από την πρίζα τραβώντας το καλώδιο ή τη συσκευή.



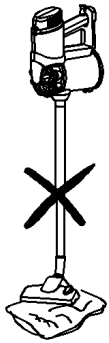
16. Μη χρησιμοποιείτε τη συσκευή για την απορρόφηση αναμένων σπирτων, αποσιγαρών ή ζεστής στάχτης.



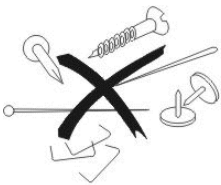
17.Μη χρησιμοποιείτε τη συσκευή σε υγρές επιφάνειες.



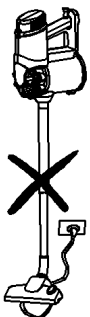
18.Βεβαιωθείτε ότι δεν υπάρχουν εμπόδια στις εισόδους/εξόδους αέρα.



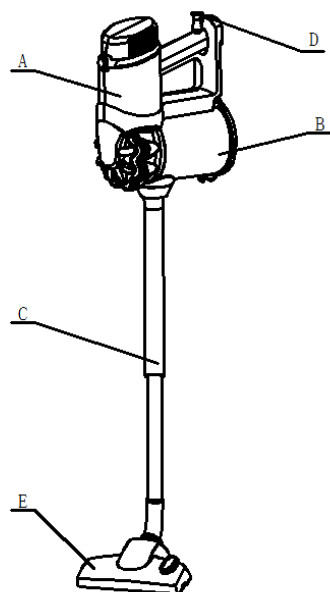
19.Μη χρησιμοποιείτε τη συσκευή για να απορροφήσετε βελόνες, καρφίτσες ή συρραπτικά.



20. Μην καλύπτετε το καλώδιο όταν η συσκευή είναι σε λειτουργία.



## ΜΕΡΗ ΣΥΣΚΕΥΗΣ



A. Κύριο σώμα

B. Δοχείο συλλογής σκόνης

C. Τηλεσκοπικός σωλήνας

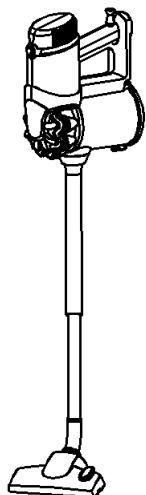
D. Λαβή

E. Πέλμα

## ΣΥΝΑΡΜΟΛΟΓΗΣΗ ΣΥΣΚΕΥΗΣ

**Συναρμολογήστε τη συσκευή πριν τη λειτουργία**

1. Συνδέστε τον τηλεσκοπικό σωλήνα στο κύριο σώμα της συσκευής και στη συνέχεια το πέλμα πάνω στον τηλεσκοπικό σωλήνα.



## ΟΔΗΓΙΕΣ ΓΙΑ ΧΡΗΣΗ

1. Ξετυλίξτε το καλώδιο, εισάγετε το φως στην πρίζα. Πιέστε το μπουτόν λειτουργίας ON/OFF. Η συσκευή είναι έτοιμη για χρήση.
2. Προσαρμόστε τη γωνία της συσκευής στρέφοντας τη λαβή.
3. Πιέστε ξανά το μπουτόν λειτουργίας στη θέση OFF για να απενεργοποιήσετε τη συσκευή και αποσυνδέστε το φως από την πρίζα.


## Πέλμα διπλής χρήσης για χαλιά και πατώματα

Θέση 1: Η ενσωματωμένη βούρτσα είναι σε επέκταση για τον καθαρισμό δαπέδων

Θέση 2: Η ενσωματωμένη βούρτσα είναι στο εσωτερικό του πέλματος για τον καθαρισμό των χαλιών



Θέση 1



Θέση 2

## Καθαρισμός

### Καθαρισμός κάδου περισυλλογής σκόνης

1. Ανοίξτε το καπάκι του κάδου.
2. Αφαιρέστε το φίλτρο HEPA από τον κάδο.
3. Καθαρίστε τη σκόνη στο εσωτερικό του κάδου.



## Καθαρισμός φίλτρου HEPA

1. Αφαιρέστε το φίλτρο HEPA.
2. Καθαρίστε το με νερό και αφήστε το να στεγνώσει φυσικά πριν την επόμενη χρήση.



## ΣΥΝΤΗΡΗΣΗ

1. Αφαιρέστε το φιλτράκι από την πρίζα πριν τον καθαρισμό!
2. Καθαρίστε τη συσκευή με ένα στεγνό πανί.
3. Αφαιρέστε το φίλτρο HEPA όταν είναι αρκετά βρώμικο. Καθαρίστε το με χλιαρό νερό και τοποθετήστε το στη θέση του όταν στεγνώσει εντελώς.
4. Αν δε χρησιμοποιείτε τη συσκευή για μεγάλο χρονικό διάστημα, αποθηκεύστε τη σε στεγνό και καλά αεριζόμενο μέρος. Κρατήστε τη συσκευή μακριά από παιδιά.



## ΠΡΟΕΙΔΟΠΟΙΗΣΕΙΣ ΓΙΑ ΤΗ ΣΩΣΤΗ ΔΙΑΘΕΣΗ ΤΟΥ ΠΡΟΪΟΝΤΟΣ ΣΥΜΦΩΝΑ ΜΕ ΤΗΝ ΕΥΡΩΠΑΪΚΗ ΟΔΗΓΙΑ 2002/96/ΕΚ

Στο τέλος της ωφέλιμης ζωής του, το προϊόν δεν πρέπει να διατίθεται με τα αστικά απορρίμματα. Μπορεί να διατεθεί σε ειδικά κέντρα διαφοροποιημένης συλλογής που ορίζουν οι δημοτικές αρχές ή στις αντιπροσωπείες που παρέχουν αυτήν την υπηρεσία. Η διαφοροποιημένη διάθεση μιας ηλεκτρικής συσκευής βοηθά να αποφευχθούν πιθανές αρνητικές συνέπειες για το περιβάλλον και την υγεία από την ακατάλληλη διάθεση και επιτρέπει την ανακύκλωση των υλικών από τα οποία αποτελείται ώστε να επιτυγχάνεται σημαντική εξοικονόμηση ενέργειας και πόρων. Για την επισήμανση της υποχρεωτικής χωριστής διάθεσης, το προϊόν φέρει το σήμα του διαγραμμένου τροχοφόρου κάδου απορριμμάτων.