

ΦΟΥΡΝΟΣ ΜΙΚΡΟΚΥΜΑΤΩΝ

ΟΔΗΓΟΣ ΧΡΗΣΗΣ

Innowave 19

Προειδοποιητικές ειδοποιήσεις: Πριν χρησιμοποιήσετε αυτό το προϊόν, διαβάστε προσεκτικά αυτό το εγχειρίδιο και φυλάξτε το για μελλοντική αναφορά. Η σχεδίαση και τα τεχνικά χαρακτηριστικά ενδέχεται να αλλάξουν χωρίς προειδοποίηση για τη βελτίωση του προϊόντος. Συμβουλευτείτε τον αντιπρόσωπο ή τον κατασκευαστή σας για λεπτομέρειες. Το παραπάνω διάγραμμα είναι απλώς για λόγους αναφοράς. Παρακαλείστε να θεωρήσετε την εμφάνιση του πραγματικού προϊόντος ως πρότυπο.

ΕΥΧΑΡΙΣΤΗΡΙΑ ΕΠΙΣΤΟΛΗ

Σας ευχαριστούμε που επιλέξατε τη Midea! Πριν χρησιμοποιήσετε το νέο σας προϊόν της Midea, διαβάστε προσεκτικά το παρόν εγχειρίδιο για να βεβαιωθείτε ότι γνωρίζετε πώς να χειρίζεστε με ασφάλεια τα χαρακτηριστικά και τις λειτουργίες που προσφέρει η νέα σας συσκευή.

ΠΕΡΙΕΧΟΜΕΝΑ

ΕΥΧΑΡΙΣΤΗΡΙΑ ΕΠΙΣΤΟΛΗ -----	01
ΟΔΗΓΙΕΣ ΑΣΦΑΛΕΙΑΣ -----	02
ΠΡΟΔΙΑΓΡΑΦΕΣ -----	11
ΕΠΙΣΚΟΠΗΣΗ ΤΟΥ ΠΡΟΪΟΝΤΟΣ -----	12
ΕΓΚΑΤΑΣΤΑΣΗ ΤΟΥ ΠΡΟΪΟΝΤΟΣ -----	14
ΟΔΗΓΙΕΣ ΛΕΙΤΟΥΡΓΙΑΣ -----	15
ΚΑΘΑΡΙΣΜΟΣ ΚΑΙ ΣΥΝΤΗΡΗΣΗ -----	16
ΑΝΤΙΜΕΤΩΠΙΣΗ ΠΡΟΒΛΗΜΑΤΩΝ -----	17
ΕΜΠΟΡΙΚΑ ΣΗΜΑΤΑ, ΠΝΕΥΜΑΤΙΚΑ ΔΙΚΑΙΩΜΑΤΑ ΚΑΙ ΝΟΜΙΚΗ ΔΗΛΩΣΗ -----	18
ΔΙΑΘΕΣΗ ΚΑΙ ΑΝΑΚΥΚΛΩΣΗ -----	19
ΕΙΔΟΠΟΙΗΣΗ ΠΡΟΣΤΑΣΙΑΣ ΔΕΔΟΜΕΝΩΝ -----	20

ΟΔΗΓΙΕΣ ΑΣΦΑΛΕΙΑΣ

Προβλεπόμενη χρήση

Οι ακόλουθες οδηγίες ασφαλείας έχουν ως στόχο να αποτρέψουν απρόβλεπτους κινδύνους ή ζημιές από μη ασφαλή ή λανθασμένη λειτουργία της συσκευής. Ελέγξτε τη συσκευασία και τη συσκευή κατά την άφιξη για να βεβαιωθείτε ότι όλα είναι άθικτα, ώστε να διασφαλιστεί η ασφαλής λειτουργία. Εάν διαπιστώσετε οποιαδήποτε ζημιά, επικοινωνήστε με τον έμπορο λιανικής πώλησης ή τον αντιπρόσωπο. Σημειώστε ότι δεν επιτρέπονται τροποποιήσεις ή μετατροπές στη συσκευή για λόγους ασφαλείας. Η ακούσια χρήση μπορεί να προκαλέσει κινδύνους και απώλεια αξιώσεων εγγύησης.

Επεξήγηση των συμβόλων



Κίνδυνος

Αυτό το σύμβολο υποδεικνύει ότι υπάρχουν κίνδυνοι για τη ζωή και την υγεία των ατόμων λόγω εξαιρετικά εύφλεκτου αερίου.



Προειδοποίηση ηλεκτρικής τάσης

Αυτό το σύμβολο υποδεικνύει ότι υπάρχει κίνδυνος για τη ζωή και την υγεία των ατόμων λόγω τάσης.



Προειδοποίηση

Η λέξη σήματος υποδεικνύει έναν κίνδυνο με μεσαίο επίπεδο κινδύνου, ο οποίος, εάν δεν αποφευχθεί, μπορεί να οδηγήσει σε θάνατο ή σοβαρό τραυματισμό.



Προσοχή

Η λέξη σήματος υποδεικνύει έναν κίνδυνο με χαμηλό βαθμό επικινδυνότητας, ο οποίος, εάν δεν αποφευχθεί, μπορεί να οδηγήσει σε μικρό ή μέτριο τραυματισμό.



Προσοχή

Η λέξη σήμα υποδεικνύει σημαντικές πληροφορίες (π.χ. ζημιά σε ιδιοκτησία), αλλά όχι κίνδυνο.



Τηρείτε τις οδηγίες

Αυτό το σύμβολο υποδεικνύει ότι ο τεχνικός σέρβις πρέπει να χειρίζεται και να συντηρεί τη συσκευή μόνο σύμφωνα με τις οδηγίες λειτουργίας.

Διαβάστε προσεκτικά και με προσοχή τις παρούσες οδηγίες λειτουργίας πριν από τη χρήση/λειτουργία της μονάδας και φυλάξτε τις σε άμεση γειτνίαση με το χώρο εγκατάστασης ή τη μονάδα για μετέπειτα χρήση!

Προφυλάξεις για την αποφυγή πιθανής έκθεσης σε υπερβολική ενέργεια μικροκυμάτων

- a. Μην επιχειρήσετε να λειτουργήσετε αυτόν τον φούρνο με την πόρτα ανοιχτή, καθώς αυτό μπορεί να οδηγήσει σε επιβλαβή έκθεση σε ενέργεια μικροκυμάτων. Είναι σημαντικό να μην σπάσετε ή να μην πειράξετε τις ασφάλειες ασφαλείας.
- b. Μην τοποθετείτε κανένα αντικείμενο μεταξύ της μπροστινής όψης του φούρνου και της πόρτας και μην αφήνετε να συσσωρευτεί χώμα ή υπολείμματα καθαριστικού στις επιφάνειες στεγανοποίησης.
- c. ΠΡΟΕΙΔΟΠΟΙΗΣΗ: Εάν η πόρτα ή τα παρεμβύσματα της πόρτας έχουν υποστεί ζημιά, ο φούρνος δεν πρέπει να λειτουργεί μέχρι να επισκευαστεί από αρμόδιο άτομο.

Προσθήκη

Εάν η συσκευή δεν διατηρείται σε καλή κατάσταση καθαριότητας, η επιφάνειά της μπορεί να υποβαθμιστεί και να επηρεάσει τη διάρκεια ζωής της συσκευής και να οδηγήσει σε επικίνδυνη κατάσταση.

Σημαντικές οδηγίες ασφαλείας

▲ ΠΡΟΕΙΔΟΠΟΙΗΣΗ

Για να ελαχιστοποιηθεί ο κίνδυνος πυρκαγιάς, ηλεκτροπληξίας, τραυματισμού ατόμων ή έκθεσης σε υπερβολική ενέργεια μικροκυμάτων από το φούρνο κατά τη διάρκεια που χρησιμοποιείται τη συσκευή, ακολουθήστε τις βασικές οδηγίες προφύλαξης, συμπεριλαμβανομένων των εξής:

- Διαβάστε και ακολουθήστε το συγκεκριμένο: "ΠΡΟΦΥΛΑΞΕΙΣ ΓΙΑ ΤΗΝ ΑΠΟΦΥΓΗ ΠΙΘΑΝΗΣ ΕΚΘΕΣΗΣ ΣΕ ΥΠΕΡΒΟΛΙΚΗ ΕΝΕΡΓΕΙΑ ΜΙΚΡΟΚΥΜΑΤΩΝ".
- Η παρούσα συσκευή δεν προορίζεται για χρήση από άτομα (συμπεριλαμβανομένων παιδιών) με περιορισμένες φυσικές, αισθητικές ή νοητικές ικανότητες ή περιορισμένη εμπειρία και γνώσεις, εκτός αν τους έχουν παρασχεθεί οδηγίες και εντολές σχετικά με τη χρήση της συσκευής από άτομο υπεύθυνο για την ασφάλειά τους.
- Τα παιδιά πρέπει να επιβλέπονται για να διασφαλίζεται ότι δεν παίζουν με τη συσκευή.
- Εάν το καλώδιο τροφοδοσίας υποστεί βλάβη, πρέπει να αντικατασταθεί από τον κατασκευαστή, από τον υπεύθυνο επισκευής ή παρομοίως πιστοποιημένα άτομα για να αποφευχθεί οποιοσδήποτε κίνδυνος.
- ΠΡΟΕΙΔΟΠΟΙΗΣΗ: Πριν γίνει αντικατάσταση λάμπας, βεβαιωθείτε ότι η συσκευή είναι απενεργοποιημένη προς αποφυγή ηλεκτροπληξίας.
- ΠΡΟΕΙΔΟΠΟΙΗΣΗ: Είναι επικίνδυνο για οποιονδήποτε άλλον εκτός από το αρμόδιο άτομο, να πραγματοποιήσει οποιαδήποτε εργασία σέρβις ή επισκευή που περιλαμβάνει την αφαίρεση καλύμματος που παρέχει προστασία έναντι της έκθεσης στα μικρόκύματα.
- ΠΡΟΕΙΔΟΠΟΙΗΣΗ: Υγρά και άλλα είδη τροφίμων σε

σφραγισμένα δοχεία δεν πρέπει να θερμαίνονται , καθώς υπάρχει πιθανότητα να εκραγούν.

- Όταν ζεσταίνετε τρόφιμα σε πλαστικά ή χάρτινα δοχεία, να παρακολουθείτε το φούρνο λόγω της πιθανότητας ανάφλεξης.
- Χρησιμοποιείτε μόνο σκεύη που είναι κατάλληλα για χρήση σε φούρνους μικροκυμάτων.
- Εάν εκπέμπεται καπνός, απενεργοποιήστε ή αποσυνδέστε τη συσκευή από την πρίζα και κρατήστε την πόρτα κλειστή για να καταπνίξετε τυχόν φλόγες.
- Η θέρμανση ποτών σε μικροκύματα μπορεί να οδηγήσει σε καθυστερημένο εκρηκτικό βρασμό, επομένως πρέπει να δίνεται προσοχή κατά το χειρισμό του δοχείου.
- Το περιεχόμενο των μπιμπερό και των βάζων με παιδικές τροφές πρέπει να ανακατεύεται ή να ανακινείται και η θερμοκρασία να ελέγχεται πριν από την κατανάλωση, ώστε να αποφεύγονται τα εγκαύματα.
- Τα αυγά με το κέλυφος τους και τα ολόκληρα βραστά αυγά δεν πρέπει να θερμαίνονται σε φούρνο μικροκυμάτων, καθώς μπορεί να εκραγούν, ακόμη και μετά το τέλος της θέρμανσης σε φούρνο μικροκυμάτων.
- Ο φούρνος πρέπει να καθαρίζεται τακτικά και να αφαιρούνται τυχόν εναποθέσεις τροφίμων.
- Η μη διατήρηση του φούρνου σε καθαρή κατάσταση μπορεί να οδηγήσει σε φθορά της επιφάνειας που θα μπορούσε να επηρεάσει αρνητικά τη διάρκεια ζωής της συσκευής και ενδεχομένως να οδηγήσει σε επικίνδυνη κατάσταση.
- Η συσκευή δεν πρέπει να εγκατασταθεί πίσω από διακοσμητική πόρτα για να αποφευχθεί η υπερθέρμανση. (Δεν ισχύει για συσκευές με διακοσμητική πόρτα.)

- Χρησιμοποιείτε μόνοτον αισθητήρα θερμοκρασίας που συνιστάται για αυτόν τον φούρνο. (για τους φούρνους που έχουν τη δυνατότητα να χρησιμοποιούν αισθητήρα θερμοκρασίας.)
- Ο φούρνος μικροκυμάτων δεν πρέπει να τοποθετείται σε ερμάριο, εκτός εάν έχει δοκιμαστεί σε ερμάριο.
- Ο φούρνος μικροκυμάτων πρέπει να λειτουργεί με τη διακοσμητική πόρτα ανοιχτή. (για φούρνους με διακοσμητική πόρτα.)
- Αυτή η συσκευή προορίζεται να χρησιμοποιηθεί σε οικιακές και παρόμοιες εφαρμογές όπως:
 - Χώροι κουζίνας προσωπικού σε καταστήματα, γραφεία και άλλα εργασιακά περιβάλλοντα,
 - Από πελάτες σε ξενοδοχεία, μοτέλ και παρόμοια οικιακή χρήση,
 - αγροτικές κατοικίες,
 - περιβάλλον τύπου bed and breakfast.
- Ο φούρνος μικροκυμάτων προορίζεται για τη θέρμανση τροφίμων και ποτών. Η ξήρανση τροφίμων ή το στέγνωμα ρούχων ή η χρήση για θέρμανση σε μαξιλάρια, παντόφλες, σφουγγάρια, νωπά πανιά και παρόμοια αντικείμενα ενδέχεται να οδηγήσει σε κίνδυνο τραυματισμού, ανάφλεξης ή πυρκαγιάς.
- Μεταλλικά δοχεία για τρόφιμα και ποτά δεν επιτρέπονται κατά το μαγείρεμα σε μικροκύματα.
- Η συσκευή δεν πρέπει να καθαρίζεται με ατμοκαθαριστή.
- Η συσκευή προορίζεται να χρησιμοποιείται ως ανεξάρτητη.
- Η πίσω επιφάνεια των συσκευών πρέπει να τοποθετείται σε τοίχο.

**ΔΙΑΒΑΣΤΕ ΠΡΟΣΕΚΤΙΚΑ ΚΑΙ ΦΥΛΑΞΤΕ ΓΑ
ΜΕΛΛΟΝΤΙΚΗ ΑΝΑΦΟΡΑ**

Για να μειώσετε τον κίνδυνο τραυματισμού ατόμων Εγκατάσταση γείωσης

⚠ ΚΙΝΔΥΝΟΣ

Κίνδυνος ηλεκτροπληξίας

Το άγγιγμα ορισμένων από τα εσωτερικά εξαρτήματα μπορεί να προκαλέσει σοβαρό τραυματισμό ή θάνατο. Μην αποσυναρμολογείτε αυτή τη συσκευή.

⚠ ΠΡΟΕΙΔΟΠΟΙΗΣΗ

Κίνδυνος ηλεκτροπληξίας

Η ακατάλληλη χρήση της γείωσης μπορεί να οδηγήσει σε ηλεκτροπληξία. Μην συνδέετε το φινι στην πρίζα μέχρι η συσκευή να εγκατασταθεί και να γειωθεί σωστά.

Αυτή η συσκευή πρέπει να είναι γειωμένη. Σε περίπτωση ηλεκτρικού βραχυκυκλώματος, η γείωση μειώνει τον κίνδυνο ηλεκτροπληξίας παρέχοντας ένα καλώδιο διαφυγής του ηλεκτρικού ρεύματος.

Αυτή η συσκευή είναι εξοπλισμένη με καλώδιο που διαθέτει καλώδιο γείωσης με φινι γείωσης. Το βύσμα πρέπει να συνδεθεί σε πρίζα που είναι σωστά εγκατεστημένη και γειωμένη.

Συμβουλευτείτε έναν εξειδικευμένο ηλεκτρολόγο ή συντηρητή εάν οι οδηγίες γείωσης δεν είναι πλήρως κατανοητές ή εάν υπάρχουν αμφιβολίες ως προς το εάν η συσκευή είναι σωστά γειωμένη.

Εάν είναι απαραίτητο να χρησιμοποιήσετε καλώδιο προέκτασης, χρησιμοποιήστε μόνο καλώδιο προέκτασης 3 καλωδίων.

- Παρέχεται ένα κοντό καλώδιο τροφοδοσίας ρεύματος για να μειωθούν οι κίνδυνοι που προκύπτουν από την εμπλοκή ή το σκόνταμα σε ένα μακρύτερο καλώδιο.
- Εάν χρησιμοποιείται σετ καλωδίων μεγάλου μήκους ή καλώδιο επέκτασης:
 - Η αναγραφόμενη ηλεκτρική ονομαστική ισχύς του σετ καλωδίων ή του καλωδίου προέκτασης πρέπει να είναι τουλάχιστον ίση με την ηλεκτρική ονομαστική ισχύ της συσκευής.
 - Το καλώδιο προέκτασης πρέπει να είναι γειωμένο καλώδιο τριών καλωδίων.
 - Το μακρύ καλώδιο πρέπει να είναι τοποθετημένο έτσι ώστε να μην κρέμεται πάνω από τον πάγκο ή το τραπέζι, όπου μπορεί να τραβηχτεί από τα παιδιά ή να σκοντάψει ακούσια.

ΠΡΟΣΟΧΗ

Κίνδυνος προσωπικού τραυματισμού

Είναι επικίνδυνο για οποιονδήποτε άλλον εκτός από το αρμόδιο άτομο, να πραγματοποιήσει οποιαδήποτε εργασία σέρβις ή επισκευή που περιλαμβάνει την αφαίρεση καλύμματος που παρέχει προστασία έναντι της έκθεσης στα μικροκύματα.

Ανατρέξτε στις οδηγίες "Υλικά που μπορείτε να χρησιμοποιήσετε σε φούρνο μικροκυμάτων ή που πρέπει να αποφεύγονται σε φούρνο μικροκυμάτων". Μπορεί να υπάρχουν ορισμένα μη μεταλλικά σκεύη που δεν είναι ασφαλή για χρήση σε φούρνο μικροκυμάτων. Εάν έχετε αμφιβολίες, μπορείτε να δοκιμάσετε το εν λόγω σκεύος ακολουθώντας την παρακάτω διαδικασία.

Δοκιμή σκευών:

- Γεμίστε ένα δοχείο κατάλληλο για φούρνο μικροκυμάτων με 1 φλιτζάνι κρύο νερό (250 ml) μαζί με το εν λόγω σκεύος.
- Μαγειρέψτε στη μέγιστη ισχύ για 1 λεπτό.
- Προσεκτικά ψηλαφίστε το σκεύος. Εάν το άδειο σκεύος είναι ζεστό, μην το χρησιμοποιήσετε για μαγείρεμα σε φούρνο μικροκυμάτων.
- Μην ξεπερνάτε το 1 λεπτό μαγειρέματος.

Υλικά που μπορείτε να χρησιμοποιήσετε σε φούρνο μικροκυμάτων

Σκεύη	Παρατηρήσεις
Πιάτο μαυρίσματος	Ακολουθήστε τις οδηγίες του κατασκευαστή. Ο πυθμένας του πιάτου ροδίσματος πρέπει να βρίσκεται τουλάχιστον 3/16 ίντσας (5 mm) πάνω από το περιστρεφόμενο δίσκο. Η λανθασμένη χρήση μπορεί να προκαλέσει θραύση του πικάπ.
Επιτραπέζια σκεύη	Μόνο για φούρνο μικροκυμάτων. Ακολουθήστε τις οδηγίες του κατασκευαστή. Μην χρησιμοποιείτε ραγισμένα ή σπασμένα πιάτα.
Γυάλινα βάζα	Αφαιρείτε πάντα το καπάκι. Χρησιμοποιήστε το μόνο για να ζεστάνετε το φαγητό μέχρι να είναι μόλις ζεστό. Τα περισσότερα γυάλινα βάζα δεν είναι ανθεκτικά στη θερμότητα και μπορεί να σπάσουν.
Γυάλινα σκεύη	Μόνο γυάλινα σκεύη φούρνου ανθεκτικά στη θερμότητα. Βεβαιωθείτε ότι δεν υπάρχουν μεταλλικές επενδύσεις. Μην χρησιμοποιείτε ραγισμένα ή σπασμένα πιάτα.
Σακούλες μαγειρέματος φούρνου	Ακολουθήστε τις οδηγίες του κατασκευαστή. Μην κλείνετε με μεταλλική γραβάτα. Κάντε σχισμές για να διαφεύγει ο ατμός.
Χάρτινα πιάτα και ποτήρια	Χρησιμοποιήστε το μόνο για βραχυπρόθεσμο μαγείρεμα/ζέσταμα. Μην αφήνετε το φούρνο χωρίς επίβλεψη κατά τη διάρκεια του μαγειρέματος.
Χαρτοπετσέτες	Χρησιμοποιήστε το για να καλύψετε το φαγητό για αναθέρμανση και απορρόφηση του λίπους. Χρησιμοποιήστε το με επίβλεψη μόνο για βραχυπρόθεσμο μαγείρεμα.
Χαρτί περγαμνής	Χρησιμοποιήστε το ως κάλυμμα για να αποφύγετε το πιτσίλισμα ή ως περιτύλιγμα για το μαγείρεμα στον ατμό.
Πλαστικό	Μόνο για φούρνο μικροκυμάτων. Ακολουθήστε τις οδηγίες του κατασκευαστή. Θα πρέπει να φέρουν την ένδειξη "Microwave Safe". Ορισμένα πλαστικά δοχεία μαλακώνουν, καθώς το φαγητό στο εσωτερικό τους ζεσταίνεται. Οι "σακούλες βρασμού" και οι ερμητικά κλειστές πλαστικές σακούλες πρέπει να σχίζονται, να τρυπώνουν ή να αερίζονται σύμφωνα με τις οδηγίες της συσκευασίας.
Πλαστικό περιτύλιγμα	Μόνο για φούρνο μικροκυμάτων. Χρησιμοποιήστε το για να καλύψετε το φαγητό κατά τη διάρκεια του μαγειρέματος για να διατηρήσετε την υγρασία. Μην αφήνετε το πλαστικό περιτύλιγμα να αγγίζει τα τρόφιμα.
Θερμόμετρα	Μόνο για φούρνο μικροκυμάτων (θερμόμετρα κρέατος και γλυκών).
Κερόχαρτο	Χρησιμοποιήστε το ως κάλυμμα για να αποφύγετε το πιτσίλισμα και να διατηρήσετε την υγρασία.

Υλικά που πρέπει να αποφεύγονται στο φούρνο μικροκυμάτων

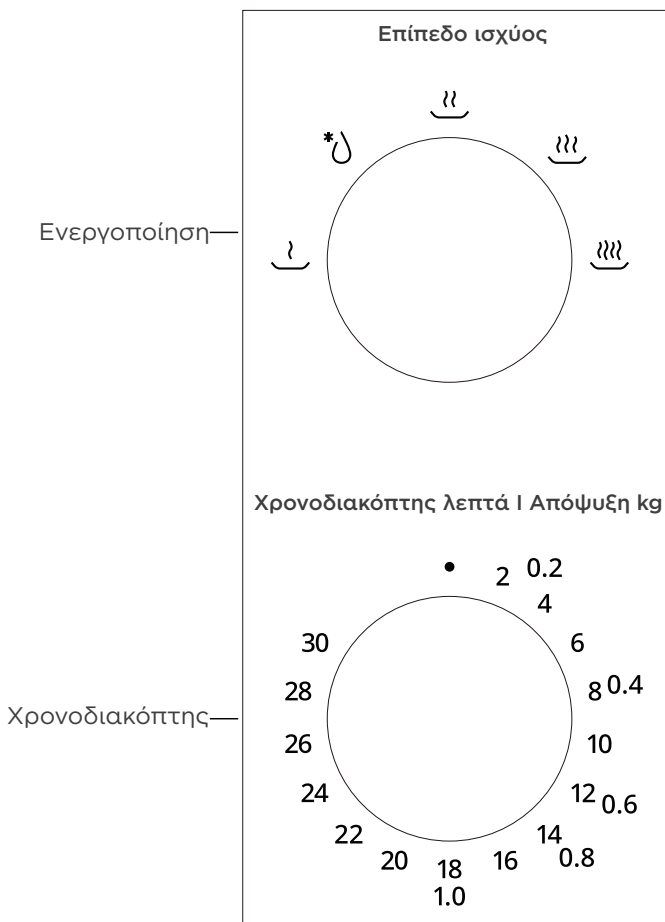
Σκεύη	Παρατηρήσεις
Δίσκος αλουμινίου	Μπορεί να προκαλέσει τόξο. Μεταφέρετε το φαγητό σε σκεύος κατάλληλο για φούρνο μικροκυμάτων.
Χαρτοκιβώτιο τροφίμων με μεταλλική λαβή	Μπορεί να προκαλέσει τόξο. Μεταφέρετε το φαγητό σε σκεύος κατάλληλο για φούρνο μικροκυμάτων.
Σκεύη από μέταλλο ή με μεταλλική επένδυση	Το μέταλλο προστατεύει τα τρόφιμα από την ενέργεια των μικροκυμάτων. Το μεταλλικό τελείωμα μπορεί να προκαλέσει τόξο.
Μεταλλικοί δεσμοί συστροφής	Μπορεί να προκαλέσει δημιουργία τόξου και να προκαλέσει πυρκαγιά στο φούρνο.
Χάρτινες σακούλες	Μπορεί να προκαλέσει πυρκαγιά στο φούρνο.
Πλαστικός αφρός	Ο πλαστικός αφρός μπορεί να λιώσει ή να μολύνει το υγρό στο εσωτερικό του όταν εκτεθεί σε υψηλή θερμοκρασία.
Ξύλο	Το ξύλο ξηραίνεται όταν χρησιμοποιείται στο φούρνο μικροκυμάτων και μπορεί να σπάσει ή να ραγίσει.

ΠΡΟΔΙΑΓΡΑΦΕΣ

ΜΟΝΤΕΛΟ	Innowave 19
ΟΡΙΖΟΜΕΝΗ ΤΑΣΗ	230-240 V- 50 Hz
ΟΝΟΜΑΣΤΙΚΗ ΙΣΧΥΣ ΕΙΣΟΔΟΥ (ΜΙΚΡΟΚΥΜΑΤΑ):	1020W
ΟΝΟΜΑΣΤΙΚΗ ΙΣΧΥΣ ΕΞΟΔΟΥ (ΜΙΚΡΟΚΥΜΑΤΑ):	700W

ΕΠΙΣΚΟΠΗΣΗ ΤΟΥ ΠΡΟΪΟΝΤΟΣ

Πίνακας ελέγχου και χαρακτηριστικά



Ονόματα εξαρτημάτων και αξεσουάρ φούρνου

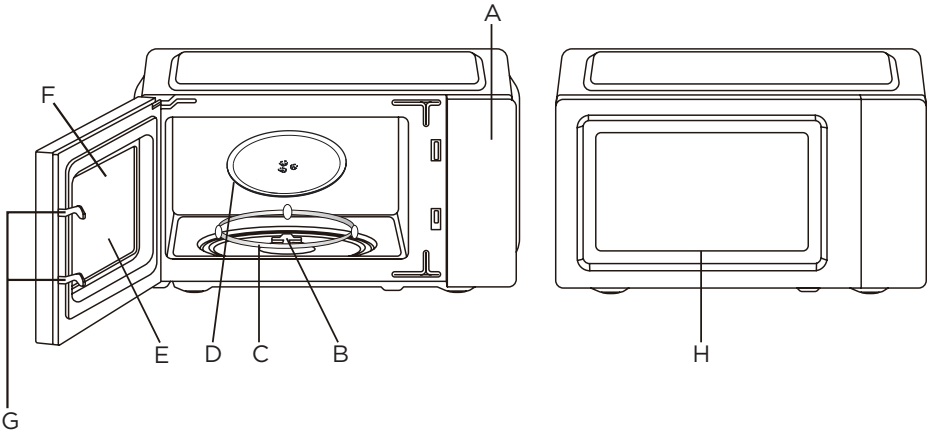
⚠ ΠΡΟΕΙΔΟΠΟΙΗΣΗ

Αφαιρέστε τη διαφανή προστατευτική μεμβράνη από την πόρτα PET πριν από τη χρήση.

Αφαιρέστε το φούρνο και όλα τα υλικά από το χαρτοκιβώτιο και την κοιλότητα του φούρνου.

Ο φούρνος σας συνοδεύεται από τα ακόλουθα αξεσουάρ:

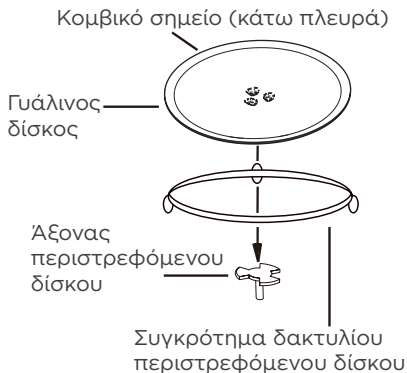
Γυάλινος δίσκος	1
Συγκρότημα δακτυλίου περιστρεφόμενου δίσκου	1
Εγχειρίδιο οδηγιών	1



- A) Πίνακας ελέγχου
- B) Άξονας περιστρεφόμενου δίσκου
- C) Συναρμολόγηση δακτυλίου περιστρεφόμενου δίσκου
- D) Γυάλινος δίσκος

- E) Παράθυρο παρατήρησης
- F) Συναρμολόγηση πόρτας
- G) Σύστημα ασφάλισης ασφαλείας
- H) Πόρτα PET

Εγκατάσταση πικάπ



- a. Ποτέ μην τοποθετείτε τον γυάλινο δίσκο ανάποδα. Ο γυάλινος δίσκος δεν πρέπει ποτέ να περιορίζεται.
- b. Τόσο ο γυάλινος δίσκος όσο και ο δακτύλιος περιστρεφόμενου δίσκου πρέπει πάντα να χρησιμοποιούνται κατά τη διάρκεια του μαγειρέματος.
- c. Όλα τα τρόφιμα και τα δοχεία τροφίμων τοποθετούνται πάντα στο γυάλινο δίσκο για το μαγείρεμα.
- d. Εάν το συγκρότημα γυάλινου δίσκου ή δακτυλίου περιστρεφόμενου δίσκου ραγίσει ή σπάσει, επικοινωνήστε με το πλησιέστερο εξουσιοδοτημένο κέντρο σέρβις.

ΕΓΚΑΤΑΣΤΑΣΗ ΤΟΥ ΠΡΟΪΟΝΤΟΣ

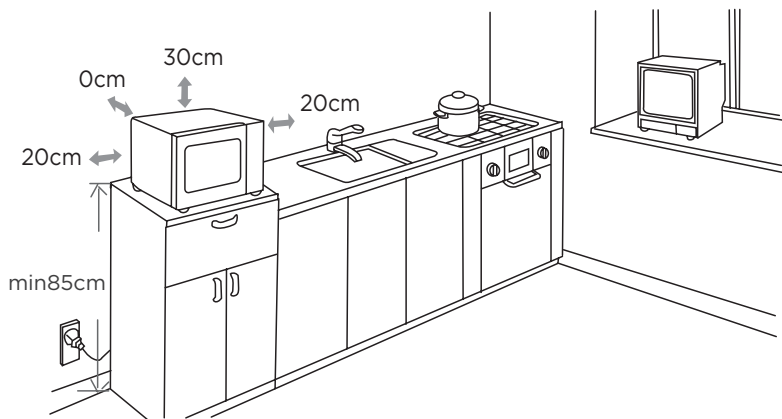
Εγκατάσταση πάγκου

Αφαιρέστε όλο το υλικό συσκευασίας και τα αξεσουάρ. Εξετάστε το φούρνο για τυχόν ζημιές όπως βαθουλώματα ή σπασμένη πόρτα. Μην εγκαταστήσετε εάν ο φούρνος είναι κατεστραμμένος.

Γραφείο: Αφαιρέστε τυχόν προστατευτική μεμβράνη που βρίσκεται στην επιφάνεια του ντουλαπιού του φούρνου μικροκυμάτων. Μην αφαιρέσετε το ανοιχτό καφέ κάλυμμα Mica που είναι προσαρτημένο στην κοιλότητα του φούρνου για την προστασία του μαγνητρονίου.

Εγκατάσταση

1. Επιλέξτε μια επίπεδη επιφάνεια που παρέχει αρκετό ανοιχτό χώρο για τους αεραγωγούς εισαγωγής και/ή εξόδου.



- Το ελάχιστο ύψος εγκατάστασης είναι 85cm.
 - Η πίσω επιφάνεια της συσκευής πρέπει να είναι τοποθετημένη σε τοίχο. Αφήστε ένα ελάχιστο διάκενο 30 εκατοστών πάνω από το φούρνο, ενώ απαιτείται ένα ελάχιστο διάκενο 20 εκατοστών μεταξύ του φούρνου και οποιουδήποτε παρακείμενου τοίχου.
 - Μην αφαιρείτε τα πόδια από τον πυθμένα του φούρνου.
 - Το μπλοκάρισμα των ανοιγμάτων εισαγωγής ή/και εξαγωγής μπορεί να προκαλέσει ζημιά στο φούρνο.
 - Τοποθετήστε το φούρνο όσο το δυνατόν πιο μακριά από ραδιόφωνα και τηλεοράσεις. Η λειτουργία του φούρνου μικροκυμάτων μπορεί να προκαλέσει παρεμβολές στη λήψη ραδιοφώνου ή τηλεόρασης.
2. Συνδέστε το φούρνο σας σε μια τυπική οικιακή πρίζα. Βεβαιωθείτε ότι η τάση και η συχνότητα είναι ίδια με την τάση και τη συχνότητα στην ετικέτα βαθμολογίας.

⚠ ΠΡΟΕΙΔΟΠΟΙΗΣΗ

Μην τοποθετείτε φούρνο σε εστίες μαγειρέματος ή άλλη συσκευή παραγωγής θερμότητας. Εάν τοποθετηθεί κοντά ή πάνω από πηγή θερμότητας, ο φούρνος μπορεί να υποστεί ζημιά και η εγγύηση θα αποφευχθεί.






Η προσβάσιμη επιφάνεια μπορεί να είναι ζεστή κατά τη λειτουργία



ΟΔΗΓΙΕΣ ΛΕΙΤΟΥΡΓΙΑΣ

Διαδικασία

1. Για να ρυθμίσετε την ισχύ μαγειρέματος γυρίζοντας το κουμπί ισχύος στο επιθυμητό επίπεδο.
2. Για να ρυθμίσετε το χρόνο μαγειρέματος, γυρίζοντας το κουμπί του χρονοδιακόπτη στον επιθυμητό χρόνο σύμφωνα με τον οδηγό μαγειρέματος του φαγητού σας.
3. Ο φούρνος μικροκυμάτων θα ξεκινήσει αυτόματα το μαγείρεμα αφού ρυθμιστεί το επίπεδο ισχύος και ο χρόνος.
4. Όταν τελειώσει ο χρόνος μαγειρέματος, η μονάδα θα κάνει "Dong" για να σταματήσει.
5. Εάν η μονάδα δεν χρησιμοποιείται, ρυθμίζετε πάντα τον χρόνο στην αρχική θέση.

Λειτουργία/ Ενέργεια	Έξοδος	Εφαρμογή
	17% micro.	Μαλακώνει το παγωτό
	33% micro.	Σούπα στιφάδο, μαλακώστε το βούτυρο ή ξεπαγώστε
	55% micro.	Στιφάδο, ψάρι
	77% micro.	Ρύζι, ψάρι, κοτόπουλο, κιμάς
	100% micro.	Αναθέρμανση, γάλα, βραστό νερό, λαχανικά, ποτό

ΣΗΜΕΙΩΣΗ

Κατά την αφαίρεση των τροφίμων από το φούρνο, βεβαιωθείτε ότι η τροφοδοσία του φούρνου έχει απενεργοποιηθεί, γυρίζοντας το διακόπτη του χρονοδιακόπτη στην αρχική θέση.

Εάν δεν τον κάνετε και λειτουργήσετε τον φούρνο μικροκυμάτων χωρίς τρόφιμα μέσα σε αυτόν, μπορεί να προκληθεί υπερθέρμανση και βλάβη στο μαγνήτρο.

ΚΑΘΑΡΙΣΜΟΣ ΚΑΙ ΣΥΝΤΗΡΗΣΗ

Βεβαιωθείτε ότι έχετε αποσυνδέσει τη συσκευή από την παροχή ρεύματος.


- Καθαρίστε την κοιλότητα του φούρνου μετά τη χρήση με ένα ελαφρώς υγρό πανί.
- Καθαρίστε τα αξεσουάρ με τον συνήθη τρόπο σε σαπουνόνερο.
- Το πλαίσιο της πόρτας, η στεγανοποίηση και τα γειτονικά μέρη πρέπει να καθαρίζονται προσεκτικά με ένα υγρό πανί όταν είναι βρώμικα.
- Μην χρησιμοποιείτε σκληρά λειαντικά καθαριστικά ή αιχμηρές μεταλλικές ξύστρες για να καθαρίσετε το γυαλί της πόρτας του φούρνου, καθώς μπορεί να χαράξουν την επιφάνεια, με αποτέλεσμα να σπάσει το γυαλί.
- Συμβουλή καθαρισμού--Για ευκολότερο καθαρισμό των τοιχωμάτων της κοιλότητας που μπορεί να αγγίξει το μαγειρεμένο φαγητό: Τοποθετήστε μισό λεμόνι σε ένα μπολ, προσθέστε 300ml (1/2 πίντα) νερό και ζεστάνετε σε 100% ισχύ μικροκυμάτων για 10 λεπτά. Καθαρίστε το φούρνο με ένα μαλακό, στεγνό πανί.

ΑΝΤΙΜΕΤΩΠΙΣΗ ΠΡΟΒΛΗΜΑΤΩΝ

	Κανονικό
Φούρνος μικροκυμάτων παρεμποδίζει τη λήψη τηλεόρασης	Κατά τη λειτουργία του φούρνου μικροκυμάτων ενδέχεται να παρεμποδιστεί η λήψη ραδιοφώνου και τηλεόρασης. Είναι παρόμοιο με την παρεμβολή μικρών ηλεκτρικών συσκευών, όπως το μίξερ, η ηλεκτρική σκούπα και ο ηλεκτρικός ανεμιστήρας. Είναι φυσιολογικό.
Χαμηλό φως φούρνου	Στο μαγείρεμα με μικροκύματα χαμηλής ισχύος, το φως του φούρνου μπορεί να γίνει αμυδρό. Είναι φυσιολογικό.
Συσώρευση ατμού στην πόρτα, θερμός αέρας από τους αεραγωγούς	Κατά το μαγείρεμα, μπορεί να βγει ατμός από το φαγητό. Τα περισσότερα θα βγουν από τους αεραγωγούς. Αλλά κάποια μπορεί να συσσωρευτούν σε δροσερό μέρος όπως η πόρτα του φούρνου. Είναι φυσιολογικό.
Ο φούρνος ξεκίνησε τυχαία χωρίς φαγητό.	Απαγορεύεται η λειτουργία της μονάδας χωρίς τρόφιμα στο εσωτερικό της. Είναι πολύ επικίνδυνο.

Πρόβλημα	Πιθανή Αιτία	Αντιμετώπιση
Ο φούρνος δεν μπορεί να ξεκινήσει.	<ul style="list-style-type: none"> Το καλώδιο τροφοδοσίας δεν είναι καλά συνδεδεμένο. 	<ul style="list-style-type: none"> Αποσυνδέστε. Μετά από 10 δευτερόλεπτα, συνδέστε ξανά την πρίζα.
	<ul style="list-style-type: none"> Αναφλέγεται η ασφάλεια ή λειτουργεί ο διακόπτης κυκλώματος. 	<ul style="list-style-type: none"> Αντικαταστήστε την ασφάλεια ή επαναφέρετε το διακόπτη κυκλώματος (επισκευάζεται από το επαγγελματικό προσωπικό της εταιρείας μας)
	<ul style="list-style-type: none"> Πρόβλημα με την πρίζα. 	<ul style="list-style-type: none"> Δοκιμάστε την πρίζα με άλλες ηλεκτρικές συσκευές.
Ο φούρνος δεν θερμαίνεται.	<ul style="list-style-type: none"> Η πόρτα δεν κλείνει καλά. 	<ul style="list-style-type: none"> Κλείστε καλά την πόρτα.

ΕΜΠΟΡΙΚΑ ΣΗΜΑΤΑ, ΠΝΕΥΜΑΤΙΚΑ ΔΙΚΑΙΩΜΑΤΑ ΚΑΙ ΝΟΜΙΚΗ ΔΗΛΩΣΗ

 το λογότυπο, τα λεκτικά σήματα, η εμπορική επωνυμία, το εμπορικό σήμα και όλες οι εκδόσεις τους αποτελούν πολύτιμα περιουσιακά στοιχεία του ομίλου Midea και/ή των θυγατρικών του ("Midea"), στα οποία η Midea κατέχει εμπορικά σήματα, πνευματικά δικαιώματα και άλλα δικαιώματα πνευματικής ιδιοκτησίας, καθώς και όλη την υπεραξία που προκύπτει από τη χρήση οποιουδήποτε μέρους ενός εμπορικού σήματος της Midea. Η χρήση του εμπορικού σήματος της Midea για εμπορικούς σκοπούς χωρίς την προηγούμενη γραπτή συγκατάθεση της Midea μπορεί να συνιστά παραβίαση εμπορικού σήματος ή αθέμιτο ανταγωνισμό κατά παράβαση των σχετικών νόμων.

Το παρόν εγχειρίδιο δημιουργήθηκε από τη Midea και η Midea διατηρεί όλα τα πνευματικά δικαιώματα. Καμία οντότητα ή άτομο δεν μπορεί να χρησιμοποιήσει, να αντιγράψει, να τροποποιήσει, να διανείμει εν όλω ή εν μέρει το παρόν εγχειρίδιο ή να το συνδυάσει ή να το πωλήσει με άλλα προϊόντα χωρίς την προηγούμενη γραπτή συγκατάθεση της Midea.

Όλες οι περιγραφόμενες λειτουργίες και οδηγίες ήταν ενημερωμένες κατά τη στιγμή της εκτύπωσης του παρόντος εγχειριδίου. Ωστόσο, το πραγματικό προϊόν ενδέχεται να διαφέρει λόγω βελτιωμένων λειτουργιών και σχεδίων.

ΔΙΑΘΕΣΗ ΚΑΙ ΑΝΑΚΥΚΛΩΣΗ

Σημαντικές οδηγίες για το περιβάλλον

Συμμόρφωση με την οδηγία ΑΗΗΕ και απόρριψη του απορριπτόμενου προϊόντος: Αυτό το προϊόν συμμορφώνεται με την οδηγία της ΕΕ για τα ΑΗΗΕ (2012/19/ΕΕ). Αυτό το προϊόν φέρει σύμβολο ταξινόμησης για τα απόβλητα ηλεκτρικού και ηλεκτρονικού εξοπλισμού (ΑΗΗΕ).

Το σύμβολο αυτό υποδεικνύει ότι το προϊόν αυτό δεν πρέπει να απορρίπτεται μαζί με άλλα οικιακά απορρίμματα στο τέλος της διάρκειας ζωής του. Η χρησιμοποιημένη συσκευή πρέπει να επιστραφεί στο επίσημο σημείο συλλογής για την ανακύκλωση ηλεκτρικών ηλεκτρονικών συσκευών. Για να βρείτε αυτά τα συστήματα συλλογής, επικοινωνήστε με τις τοπικές αρχές ή το κατάστημα λιανικής πώλησης από όπου αγοράστηκε το προϊόν. Κάθε νοικοκυριό διαδραματίζει σημαντικό ρόλο στην ανάκτηση και ανακύκλωση των παλαιών συσκευών. Η κατάλληλη απόρριψη της χρησιμοποιημένης συσκευής συμβάλλει στην πρόληψη πιθανών αρνητικών συνεπειών για το περιβάλλον και την ανθρώπινη υγεία.




Συμμόρφωση με την οδηγία RoHS

Το προϊόν που αγοράσατε συμμορφώνεται με την οδηγία RoHS της ΕΕ (2011/65/ΕΕ). Δεν περιέχει επιβλαβή και απαγορευμένα υλικά που αναφέρονται στην οδηγία.

Πληροφορίες συσκευασίας

Τα υλικά συσκευασίας του προϊόντος κατασκευάζονται από ανακυκλώσιμα υλικά σύμφωνα με τους εθνικούς περιβαλλοντικούς κανονισμούς. Μην απορρίπτετε τα υλικά συσκευασίας μαζί με τα οικιακά ή άλλα απόβλητα. Να τα μεταφέρετε στα σημεία συλλογής υλικών συσκευασίας που έχουν οριστεί από τις τοπικές αρχές.



ΕΙΔΟΠΟΙΗΣΗ ΠΡΟΣΤΑΣΙΑΣ ΔΕΔΟΜΕΝΩΝ

Για την παροχή των υπηρεσιών που συμφωνήθηκαν με τον πελάτη, συμφωνούμε να συμμορφωνόμαστε χωρίς περιορισμούς με όλες τις διατάξεις της ισχύουσας νομοθεσίας περί προστασίας δεδομένων, σύμφωνα με τις συμφωνηθείσες χώρες εντός των οποίων θα παρασχεθούν οι υπηρεσίες στον πελάτη, καθώς και, κατά περίπτωση, με τον Γενικό Κανονισμό της ΕΕ για την Προστασία Δεδομένων (GDPR).

Σε γενικές γραμμές, η επεξεργασία των δεδομένων μας γίνεται για να εκπληρώσουμε την υποχρέωσή μας στο πλαίσιο της σύμβασης μαζί σας και για λόγους ασφάλειας των προϊόντων, για να διασφαλίσουμε τα δικαιώματά σας σε σχέση με την εγγύηση και τις ερωτήσεις καταχώρισης προϊόντων. Σε ορισμένες περιπτώσεις, αλλά μόνο εφόσον διασφαλίζεται η κατάλληλη προστασία των δεδομένων, τα δεδομένα προσωπικού χαρακτήρα ενδέχεται να διαβιβαστούν σε παραλήπτες που βρίσκονται εκτός του Ευρωπαϊκού Οικονομικού Χώρου.

Περαιτέρω πληροφορίες παρέχονται κατόπιν αιτήματος. Μπορείτε να επικοινωνήσετε με την Προστασία Δεδομένων μέσω του **MideaDPO@midea.com**. Για να ασκήσετε τα δικαιώματά σας, όπως το δικαίωμα εναντίωσης στην επεξεργασία των προσωπικών σας δεδομένων για σκοπούς άμεσου μάρκετινγκ, επικοινωνήστε μαζί μας μέσω του **MideaDPO@midea.com**. Για περισσότερες πληροφορίες, ακολουθήστε τον κωδικό QR.



make yourself at home



www.midea.com

© Midea 2022 all rights reserved